

---

# Plan-B til Netprøver.dk

---

Brugervejledning til skolens eksamensansvarlige  
og it-ansvarlige

18. februar 2020

# Indhold

1	Introduktion .....	3
2	Brugere der kan downloade opgavesæt i Plan-B .....	4
3	Sådan logger du på Plan-B .....	5
4	Download af opgavesæt .....	7
4.1	Delprøver med tidsforskudt start .....	7
4.2	Sådan downloader du opgavesæt, hvor der afholdes prøver dags dato på din institution .....	9
4.3	Sådan kan du undtagelsesvist downloade opgavesæt, der ikke er registeret til din institution .....	10
4.4	Kan du ikke finde opgavesættet du skal bruge?.....	10
5	Hvad kan jeg på denne side? .....	12

# 1 Introduktion

## **Nødprocedurer hvis Netprøver.dk ikke virker – Plan-B**

Netprøver.dk er det primære system til udlevering af opgavesæt til de skriftlige prøver på gymnasieområdet.

Udlevering af opgavesæt er en kritisk aktivitet i forhold til at kunne gennemføre planlagte prøver på de planlagte tidspunkter. Plan-B er en web-applikation, der anvendes til alternativ udlevering af opgavesæt i den situation, hvor kildesystemet Netprøver.dk ikke kan tilgås af eksaminanderne på prøvedagen – fx på grund af systemnedbrud.

Plan-B modtager hver nat en kopi af samtlige de prøveforekomster/opgavesæt fra Netprøver.dk, hvor prøvedatoen er inden for de næste 7 dage inkl. dags dato. Samtidig modtager Plan-B informationer om, hvilke eksamens- og it-ansvarlige, der er tilknyttet det prøvehold på den enkelte institution, som er relateret til den enkelte prøveforekomst.

Plan-B udstiller de modtagne opgavesæt 2 timer før prøvestart i en brugergrænseflade, hvorfra det er muligt at foretage to typer af download:

1. opgavesæt, hvor den institution, som eksamens- og it-ansvarlige er tilknyttet, har prøvehold dags dato
2. samtlige opgavesæt, hvor prøven afholdes dags dato

Efter download skal eksamens-/it-ansvarlige manuelt foretage udpakning af det zip'ede opgavesæt samt videredistribuere opgavesæt til eksaminanderne/prøveholdet. Det er samtidig eksamens-/it-ansvarliges ansvar at sikre tidsforskudt distribuering af eventuelt opgavesæt, hørende til samme prøveforekomst, med tidsforskudt start.

Plan-B foretager logning af informationer for de opgavesæt, der downloades, herunder logning af CPR-nr. for den bruger, der foretager download. Logningerne slettes automatisk fra Plan-B efter 4 måneder fra logningens registreringstidspunkt.

Det er ikke muligt for eksaminanderne at uploade skriftlige besvarelser til Plan-B.

## 2 Brugere der kan downloade opgavesæt i Plan-B

Plan-B tillader login via enten UNI-login eller NemID, og giver mulighed for download af opgavesæt for følgende tre brugerroller:

1. Medarbejdere, der i Netprøver.dk er registreret med rollen som enten eksamensansvarlig eller it-ansvarlig, hvor der findes prøvehold på den tilknyttede institution med prøve til afholdelse dags dato og syv dage frem
2. Brugere, der er oprettet manuelt af Styrelsen for It og Læring (STIL) i Plan-B i rollen som "Ikke Netprøver bruger"
3. Brugere, der er oprettet manuelt af Styrelsen for It og Læring (STIL) i Plan-B i rollen som "Systemadministrator"

Oprettelse og vedligeholdelse af brugere i Plan-B, der tildeles rollen som 'Ikke Netprøver bruger' og 'Systemadministrator' administreres af Styrelsen for It og Læring (STIL) direkte i Plan-B databasen. De oprettede brugere registreres med CPR-nr. af hensyn til login og logning af download af opgavesæt.

Rollen 'Ikke Netprøver bruger' er tiltænkt eksamensansvarlig og it-ansvarlig på de institutioner, der ikke anvender Netprøver.dk, men ønsker at anvende Plan-B som alternativ til Netprøver.dk. For eventuelt oprettelse af sådanne brugere skal der indgås en særskilt aftale med Styrelsen for Undervisning og Kvalitet (STUK).

Rollen 'Systemadministrator' er tiltænkt medarbejdere fra Styrelsen for It og Læring (STIL) med henblik på test og monitorering af Plan-B. For begge roller er det muligt at downloade opgavesæt, der er registreret i Plan-B for alle institutioner, og hvor prøven afholdes dags dato.

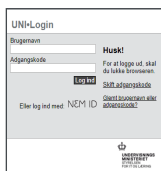
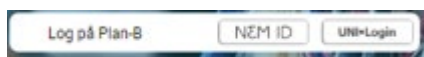
### 3 Sådan logger du på Plan-B

Plan-B stiller en login brugergrænseflade til rådighed via [planb.netproever.dk](http://planb.netproever.dk).

#### Plan-B



Du kan foretage login enten ved anvendelse af NemID eller UNI-login ved aktivering af respektive knapper i hovedskærbilledet:



Som eksamens- og/eller it-ansvarlig validerer Plan-B, om du i Plan-B er relateret til et prøvehold/opgavesæt, hvor prøven skal afholdes dags dato eller de førstkommende 7 dage. Kun hvis dette er opfyldt, gives der adgang til Plan-B.

Du har ikke adgang til nogle opgavesæt.

Det kan skyldes, at du ikke er Eksamensansvarlig eller IT-ansvarlig på en institution.

Det kan også skyldes, at din institution ikke har nogle prøvehold de næste 7 dage.



#### Vejledninger

Se vejledninger og få hjælp til brugen af Plan-B [her](#)

#### Driftsmeddelelser

Se information om eventuelle problemer med driften af Netprøver.dk [her](#)

*Informationstekst, hvis du som Eksamens-/IT-ansvarlig ikke har adgang til Plan-B*

Er du i Plan-B oprettet som en "Ikke Netprøver bruger" eller som "Systemadministrator", foretager Plan-B alene validering i forhold til NemID/UNI-login.

## 4 Download af opgavesæt

Efter gennemført login præsenteres skærbilledet 'Opgavesæt til download' til brug for download af opgavesæt.

Hvis du som bruger er tilknyttet en institution, hvor der er prøvehold med prøve dags dato, præsenteres tilhørende prøveforekomstoplysninger i skærbilledet. Radioknap 'Vis dagens opgavesæt, hvor institutionen har prøvehold' er default markeret, og institutionsoplysninger præsenteres i combobox under denne radioknap.

### Plan-B



IT guy Plan B Inst 1 Log af

#### Opgavesæt til download

Vis alle opgavesæt for i dag

Vis dagens opgavesæt, hvor institutionen har prøvehold

PlanB Inst1\_190319, 190319

Download	Prøveforekomst	Fag	Niv.	Termin	Start	Slut	Sæt nr.	Opgavesæt filnavn	Filstørrelse
<input type="checkbox"/>	stxGEN2-ENGn/A	Engelsk	A	GEN2 16/17	23-04-2019 07:30	23-04-2019 20:00	1 af 3	3168-A-stxGEN2-ENGn-A_0_0730.zip	151 KB
<input type="checkbox"/>	stxGEN2-ENGn/A	Engelsk	A	GEN2 16/17	23-04-2019 07:30	23-04-2019 20:00	2 af 3	3168-A-stxGEN2-ENGn-A_1_0730.zip	406 KB
<input type="checkbox"/>	stxGEN2-ENGn/A	Engelsk	A	GEN2 16/17	23-04-2019 07:30	23-04-2019 20:00	3 af 3	3168-A-stxGEN2-ENGn-A_2_0730.zip	406 KB

Download markeret opgavesæt

Hvis du som bruger **ikke** er tilknyttet en institution, hvor der er prøvehold med prøve dags dato, præsenteres der som udgangspunkt ingen prøveforekomster i skærbilledet. Radioknap 'Vis alle opgavesæt for i dag'

Det eller de opgavesæt, der ønskes downloadet, markeres i kolonne 'Download'. Ved aktivering af knap 'Download markeret opgavesæt' foretager Plan-B download af de(n) valgte zip fil(er) til din browsers default download mappe. Herefter er det din opgave at foretage udpakning og distribuering af opgavesættene til prøveholdet/eksaminanderne på tidspunkt for prøvestart.





Det er muligt at foretage gendownload fra Plan-B af opgavesæt samme dag som prøvens start.

### 4.1 Delprøver med tidsforskudt start

Når en prøveforekomst består af flere delprøver, og en delprøve har tidsforskudt prøvestart (fx 60 minutter) i forhold til prøvens start, fremgår dette af kolonnerne 'Start' og 'Sæt nr.'

Når du markerer ét opgavesæt til download, hvor der findes tilhørende delprøver (opgavesæt), bliver disse delprøvers opgavesæt automatisk markeret til download – og modsat, hvis du fjerner markering.

Når du pakker den downloadede zip-fil ud, fremgår de enkelte opgavesæts respektive starttidspunkt af navn på den mappe, hvori opgavesættet er pakket ud.

Name	Date modified	Type	Size
 4877-A-gl-2hf183-DAN-A_0_0730	4/9/2019 11:48 AM	Compressed (zipp...	404 KB
 4877-A-gl-2hf183-DAN-A_1_0730	4/9/2019 11:48 AM	Compressed (zipp...	152 KB
 4877-A-gl-2hf183-DAN-A_2_0755	4/9/2019 11:48 AM	Compressed (zipp...	152 KB
 4877-A-gl-2hf183-DAN-A_3_1320	4/9/2019 11:48 AM	Compressed (zipp...	404 KB

Det er din opgave at sikre at opgavesæt med tidsforskudt start først distribueres til prøvehold/eksaminander på tidspunkt for forskudt start.



## 4.2 Sådan downloader du opgavesæt, hvor der afholdes prøver dags dato på din institution

Markering af radioknap; 'Vis dagens opgavesæt, hvor institutionen har prøvehold'.

### Plan-B



IT guy Plan B Inst 1 Log af

#### Opgavesæt til download

Vis alle opgavesæt for i dag

Vis dagens opgavesæt, hvor institutionen har prøvehold

PlanB Ins1\_190319, 190319

Download	Prøveforekomst	Fag	Niv.	Termin	Start	Slut	Sæt nr	Opgavesæt filnavn	Filstørrelse
<input type="checkbox"/>	stxGEN2-ENGn/A	Engelsk	A	GEN2 16/17	23-04-2019 07:30	23-04-2019 20:00	1 af 3	3168-A-stxGEN2-ENGn-A_0_0730.zip	151 KB
<input type="checkbox"/>	stxGEN2-ENGn/A	Engelsk	A	GEN2 16/17	23-04-2019 07:30	23-04-2019 20:00	2 af 3	3168-A-stxGEN2-ENGn-A_1_0730.zip	406 KB
<input type="checkbox"/>	stxGEN2-ENGn/A	Engelsk	A	GEN2 16/17	23-04-2019 07:30	23-04-2019 20:00	3 af 3	3168-A-stxGEN2-ENGn-A_2_0730.zip	406 KB

Download markeret opgavesæt

I rollen som eksamensansvarlig og it-ansvarlig præsenteres default, og tidligst 2 timer før prøvestart, de opgavesæt, hvor prøven afholdes dags dato på den institution, der fremgår af drop-down listen.

Hvis du som bruger er tilknyttet flere institutioner med prøver dags dato, præsenteres disse institutioner i combobox under radioknap 'Vis dagens opgavesæt...'. Ved valg af institution fremfindes de tilhørende prøveforekomster/opgavesæt.

### Plan-B



EA PlanB Ins1 Log af

#### Opgavesæt til download

Vis alle opgavesæt for i dag

Vis dagens opgavesæt, hvor institutionen har prøvehold

PlanB Ins1\_190319, 190319

PlanB Ins1\_190319, 190319

PlanB Ins2\_200319, 200319 br din institution har prøvehold i dag


### 4.3 Sådan kan du undtagelsesvist downloade opgavesæt, der ikke er registreret til din institution

I rollen som eksamensansvarlig og it-ansvarlig på en institution, der anvender Netprøver.dk, eller i rollen som "Ikke Netprøver bruger" eller "STIL Systemadministrator" har du mulighed for at downloade opgavesæt, hvor prøven afholdes dags dato, men hvor prøveforekomsten/prøveholdet ikke er tilknyttet din institution.

For dig som eksamens- og/eller it-ansvarlig på institutioner, der anvender Netprøver.dk, er forudsætning for anvendelse af denne mulighed, at der i Plan-B findes mindst en prøveforekomst til din institution, hvor prøven skal afholdes inden for de kommende 7 dage.

Valg af radio knap 'Vis alle opgavesæt for i dag':

**Plan-B**

  
UNDERSVINGNS  
MINISTERIET

IT guy Plan B Inst 1 Log af

---

#### Opgavesæt til download

Vis alle opgavesæt for i dag i

Vis dagens opgavesæt, hvor institutionen har prøvehold

Download	Prøveforekomst	Fag	Niv	Termin	Start	Slut	Sæt nr	Opgavesæt filnavn	Fil-størrelse
<input type="checkbox"/>	1stx161-BIO/A	Biologi	A	S 2016	23-04-2019 11:00	23-04-2019 20:00	1 af 4	7004-A-1stx161-BIO-A_0_1100.zip	823 KB
<input type="checkbox"/>	1stx161-BIO/A	Biologi	A	S 2016	23-04-2019 11:00	23-04-2019 20:00	2 af 4	7004-A-1stx161-BIO-A_1_1100.zip	723 KB
<input type="checkbox"/>	1stx161-BIO/A	Biologi	A	S 2016	23-04-2019 11:00	23-04-2019 20:00	3 af 4	7004-A-1stx161-BIO-A_2_1100.zip	1.7 GB
<input type="checkbox"/>	1stx161-BIO/A	Biologi	A	S 2016	23-04-2019 11:00	23-04-2019 20:00	4 af 4	7004-A-1stx161-BIO-A_3_1100.zip	1.0 GB
<input type="checkbox"/>	1stx161-ENGN/A	Engelsk	A	S 2016	23-04-2019	23-04-2019	1 af 2	3168-A-1stx161-ENGN-A_0_1100.zip	2.3 MB

Ved markering af radioknap skal du aktivt tage stilling til, hvorvidt du ønsker at gennemføre download af opgavesæt, der ikke er registreret til din institutions prøvehold.

### 4.4 Kan du ikke finde opgavesættet du skal bruge?

Søger du efter et opgavesæt som du ikke kan finde, kan det skyldes at STUK har tilbageholdt opgavesættet fra download i PlanB.

Du skal i så fald tage kontakt til STUK, der vil åbne for download af det aktuelle opgavesæt i Plan B.

## Advarsel

Nu vises alle opgavesæt for i dag.  
Ønsker du at fortsætte?

Ja

Nej

IT guy Plan B Inst 1 Log af

## Opgavesæt til download

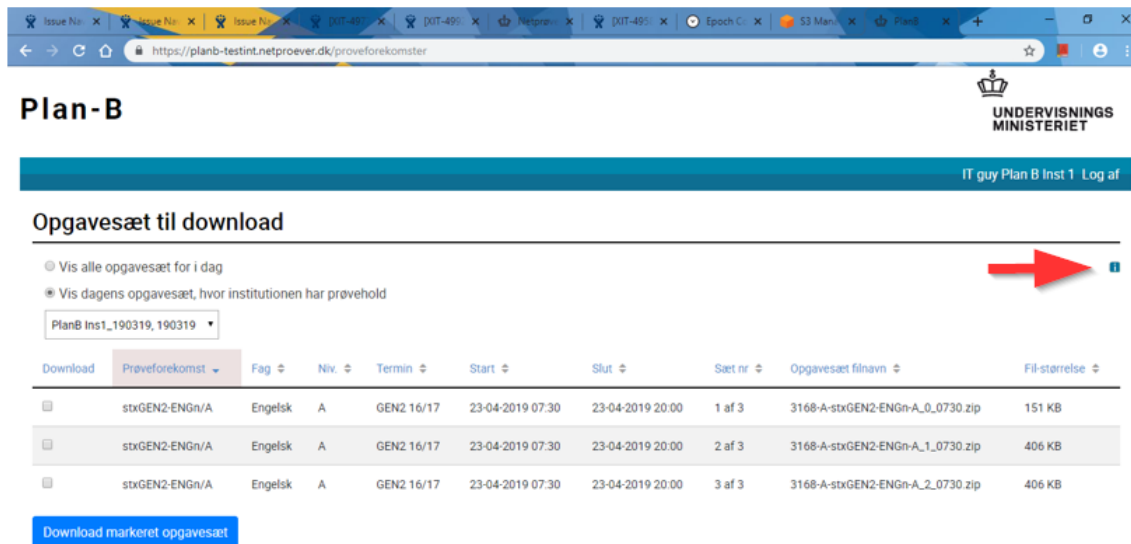
- Vis alle opgavesæt for i dag
- Vis dagens opgavesæt, hvor institutionen har prøvehold

Download	Prøveforekomst	Fag	Niv.	Termin	Start	Slut	Sæt nr.	Opgavesæt filnavn	Fil-størrelse
<input type="checkbox"/>	stxGEN2-ENGn/A	Engelsk	A	GEN2 16/17	23-04-2019 07:30	23-04-2019 20:00	1 af 3	3168-A-stxGEN2-ENGn-A_0_0730.zip	151 KB
<input type="checkbox"/>	stxGEN2-ENGn/A	Engelsk	A	GEN2 16/17	23-04-2019 07:30	23-04-2019 20:00	2 af 3	3168-A-stxGEN2-ENGn-A_1_0730.zip	406 KB
<input type="checkbox"/>	stxGEN2-ENGn/A	Engelsk	A	GEN2 16/17	23-04-2019 07:30	23-04-2019 20:00	3 af 3	3168-A-stxGEN2-ENGn-A_2_0730.zip	406 KB

Download markeret opgavesæt

## 5 Hvad kan jeg på denne side?

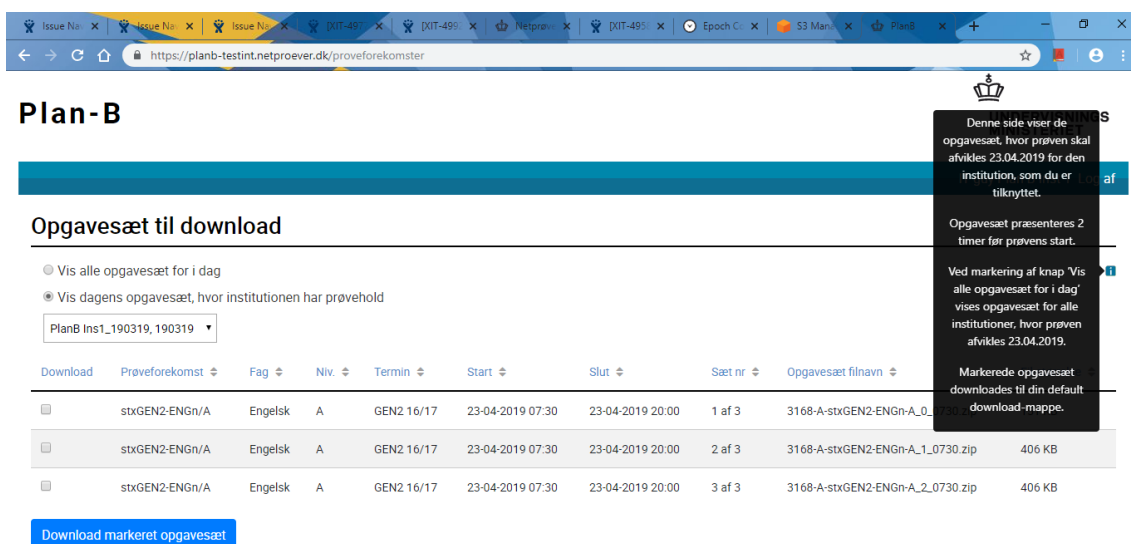
I skærbilledet 'Opgavesæt til download' findes der øverst til højre et Information ikon.



The screenshot shows the 'Plan-B' website interface. At the top right, there is a logo for 'UNDERVISNINGSMINISTERIET' and a user profile 'IT guy Plan B Inst 1 Log af'. The main heading is 'Opgavesæt til download'. Below this, there are radio buttons for filtering: 'Vis alle opgavesæt for i dag' (selected) and 'Vis dagens opgavesæt, hvor institutionen har prøvehold'. A dropdown menu shows 'PlanB Inst1\_190319, 190319'. Below the filters is a table with columns: Download, Prøveforekomst, Fag, Niv., Termin, Start, Slut, Sæt nr., Opgavesæt filnavn, and Fil-størrelse. The table contains three rows of data for 'stxGEN2-ENGn/A' in English, level A, for the term 'GEN2 16/17'. A blue button 'Download markeret opgavesæt' is at the bottom left. A red arrow points to an information icon in the top right corner of the table area.

Download	Prøveforekomst	Fag	Niv.	Termin	Start	Slut	Sæt nr	Opgavesæt filnavn	Fil-størrelse
<input type="checkbox"/>	stxGEN2-ENGn/A	Engelsk	A	GEN2 16/17	23-04-2019 07:30	23-04-2019 20:00	1 af 3	3168-A-stxGEN2-ENGn-A_0_0730.zip	151 KB
<input type="checkbox"/>	stxGEN2-ENGn/A	Engelsk	A	GEN2 16/17	23-04-2019 07:30	23-04-2019 20:00	2 af 3	3168-A-stxGEN2-ENGn-A_1_0730.zip	406 KB
<input type="checkbox"/>	stxGEN2-ENGn/A	Engelsk	A	GEN2 16/17	23-04-2019 07:30	23-04-2019 20:00	3 af 3	3168-A-stxGEN2-ENGn-A_2_0730.zip	406 KB

Ved mouse-over præsenteres en kort opsummering af, hvad denne brugergrænseflade understøtter, samt hvordan den anvendes:



The screenshot is similar to the previous one, but with a tooltip overlay on the right side. The tooltip text reads: 'Denne side viser de opgavesæt, hvor prøven skal afvikles 23.04.2019 for den institution, som du er tilknyttet. Opgavesæt præsenteres 2 timer før prøvens start. Ved markering af knap 'Vis alle opgavesæt for i dag' vises opgavesæt for alle institutioner, hvor prøven afvikles 23.04.2019. Markerede opgavesæt downloades til din default download-mappe.'