



Virksomhedstilfredshedsmåling på erhvervsuddannelserne 2021

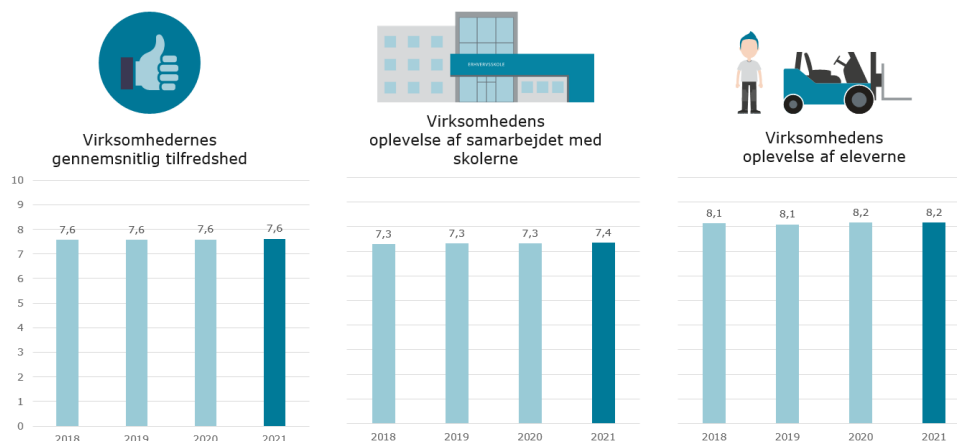
Virksomhedstilfredshedsmålingen på erhvervsuddannelserne er gennemført for sjette gang i 2021. Målingen viser, at der fortsat er en høj tilfredshed med samarbejdet med skolerne, og at virksomhedernes vurdering af eleverne er endnu højere.

Oplevelsen af samarbejdet med skolerne er på samme niveau som tidligere år

På landsplan angiver de virksomheder, der i 2021 havde en eller flere elever i lære, en gennemsnitlig tilfredshed på 7,6 på en skala fra 1-10. Det er på niveau med de foregående år.

Virksomheders oplevelse af samarbejdet med skolerne i 2021 er i gennemsnit 7,4, hvilket ligeledes er på niveau med de foregående år. Vurderingen af eleverne er fortsat højere end oplevelsen af samarbejdet med skolerne, og er i 2021 8,2, jf. figur 1.

Figur 1 Virksomhedernes tilfredshed i forbindelse med uddannelsesaftaler




Anm.: For hver virksomhed beregnes et gennemsnit af svarene på spørgsmål inden for hver indikator, hvilket kaldes virksomhedens score på den pågældende indikator. En virksomheds besvarelse indgår kun i indikatoren, hvis virksomheden har svaret på mindst halvdelen af spørgsmålene.

Kilde: Styrelsen for It og Læring

Virksomheder med elever inden for kontor, handel og forretningservice er mest tilfredse

Den gennemsnitlige tilfredshed er størst hos virksomheder, der har elever fra uddannelser inden for *kontor, handel og forretningservice*, hvor den i 2021 var 8,1 ligesom det foregående år¹. Næststørst er tilfredsheden for virksomheder med elever fra uddannelser inden for *omsorg, sundhed og pædagogik*, hvor den gennemsnitlige tilfredshed er 7,7, *jf. figur 2*.

Figur 2 Størst tilfredshed inden for Kontor, handel og forretningservice



Note: Figuren viser virksomhedernes gennemsnitlige tilfredshed i 2021 fordelt på uddannelsesområder.

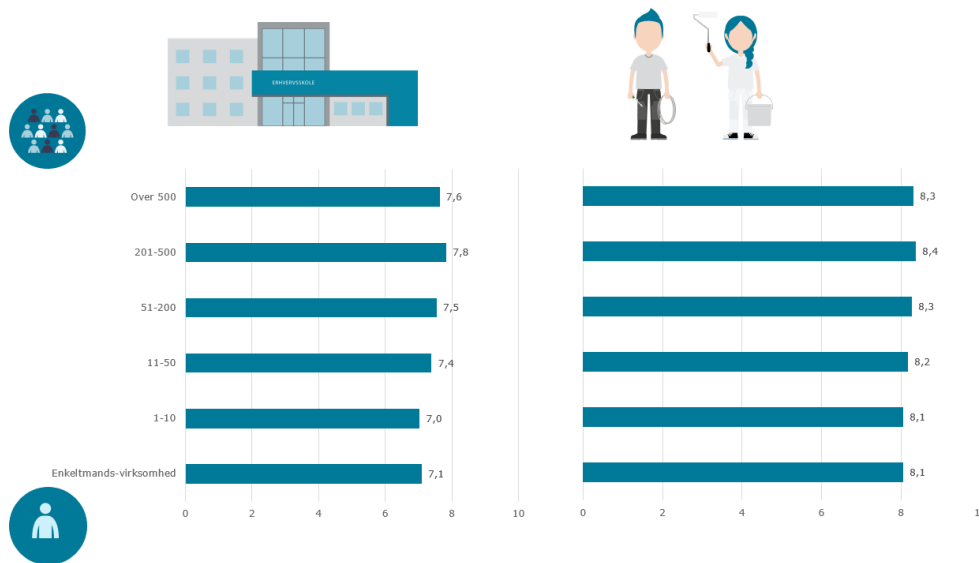
Kilde: Styrelsen for It og Læring

Virksomhedens størrelse betyder meget for oplevelsen af samarbejdet med skolen

Store virksomheder er generelt mere tilfredse end mindre virksomheder, hvilket også været tilfældet de foregående år. Ses der på de to delindikatorer, viser det sig, at virksomhedens størrelse har mere betydning for, hvordan virksomhederne oplever samarbejdet med skolen, end for hvordan de oplever eleverne, *jf. figur 3*.

¹Den enkelte virksomhed har besvaret et separat spørgeskema for hver af de uddannelser, som virksomheden har elever fra.

Figur 3 Virksomhedernes tilfredshed med skoler og elever i 2021 fordelt på antal ansatte



Kilde: Styrelsen for It og Læring

Hvor høj er svarprocenten?

Der er kommet svar fra 74 erhvervsskoler i 2021, hvilket dækker langt størstedelen af landets erhvervsskoler med elever, som er i lære i en virksomhed. I 2018, 2019 og 2020 afgav henholdsvis 64, 70 og 62 erhvervsskoler svar. Besvarelserne for 2021 dækker over 8.131 samarbejder. I hele 2021 vurderes der ca. at have været 45.000 samarbejdsrelationer, hvilket betyder, at 17,9 procent har besvaret spørgeskemaet.

Se alle tallene og dokumentation i [Børne- og Undervisningsministeriets data-varehus](#). For uddybning af spørgeramme læs mere [her](#). For tidligere notater og beregning af indikatorer læs mere [her](#).