

Børn om opdragelse

Camilla Kann Fjeldsøe

Dato 24. 04. 2018

Projekt: 63644



BØRNE- OG SOCIALMINISTERIET

Temaundersøgelse

Feltperiode: Den 12. marts – 20. april 2018

Målgruppe: Nationalt repræsentativt på elever i folkeskolens 4.- 9. klasse

Metode: Webinterviews

Stikprøvestørrelse: 1.041 personer

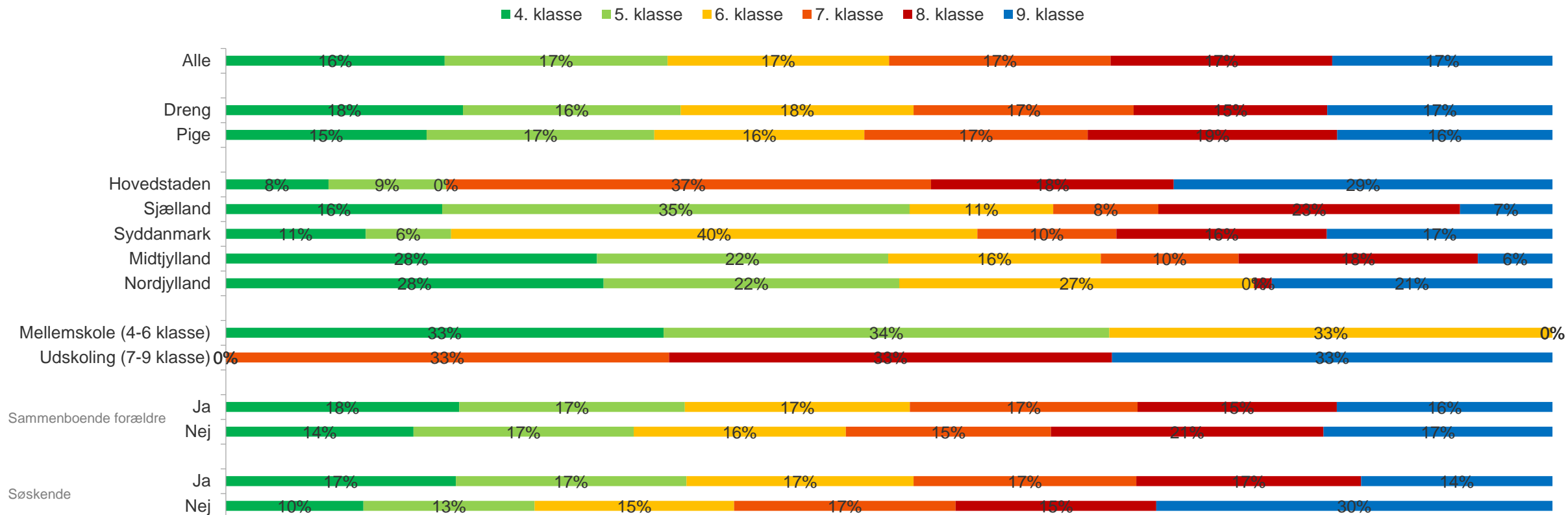
Stikprøven er vejet på køn, alder og region

Akkreditering: Enhver offentliggørelse af resultater, der stammer fra denne undersøgelse, skal være anført følgende kildeangivelse:

© KANTAR Gallup for Børne- og Socialministeriet.


Gallup om Børn om opdragelse

Q1: Hvilket klassetrin går du på?




Gallup om Børn om opdragelse

Q2: Bor du sammen med begge dine forældre?



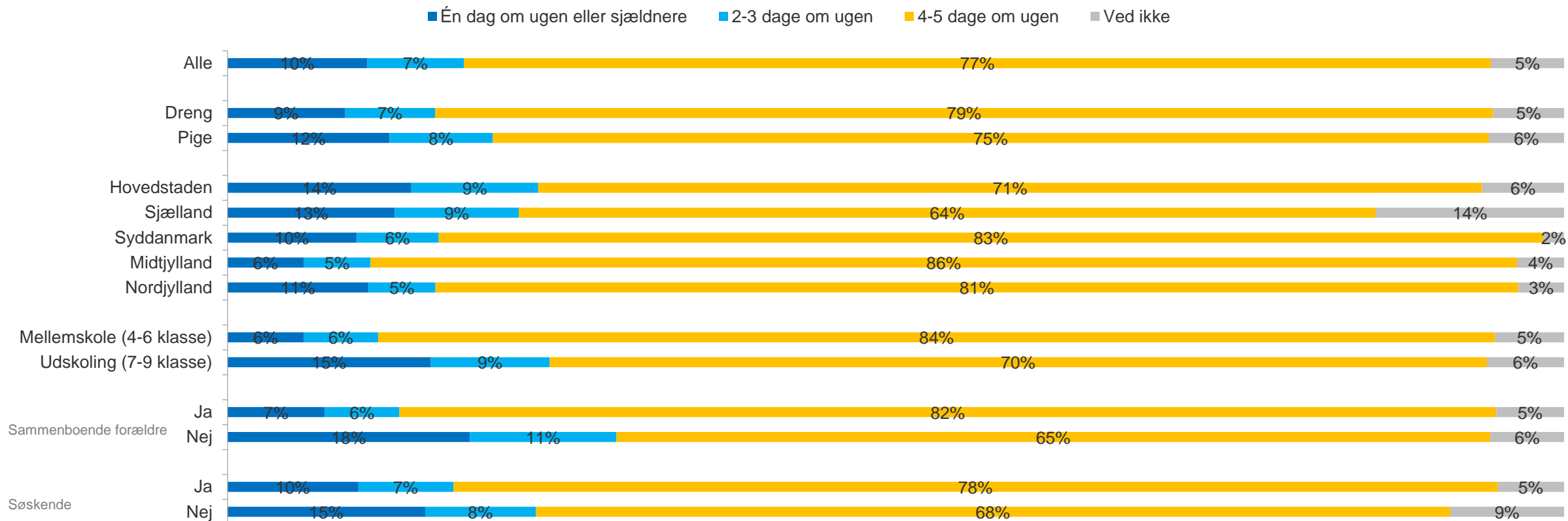
Gallup om Børn om opdragelse

Q3: Bor du sammen med andre børn?



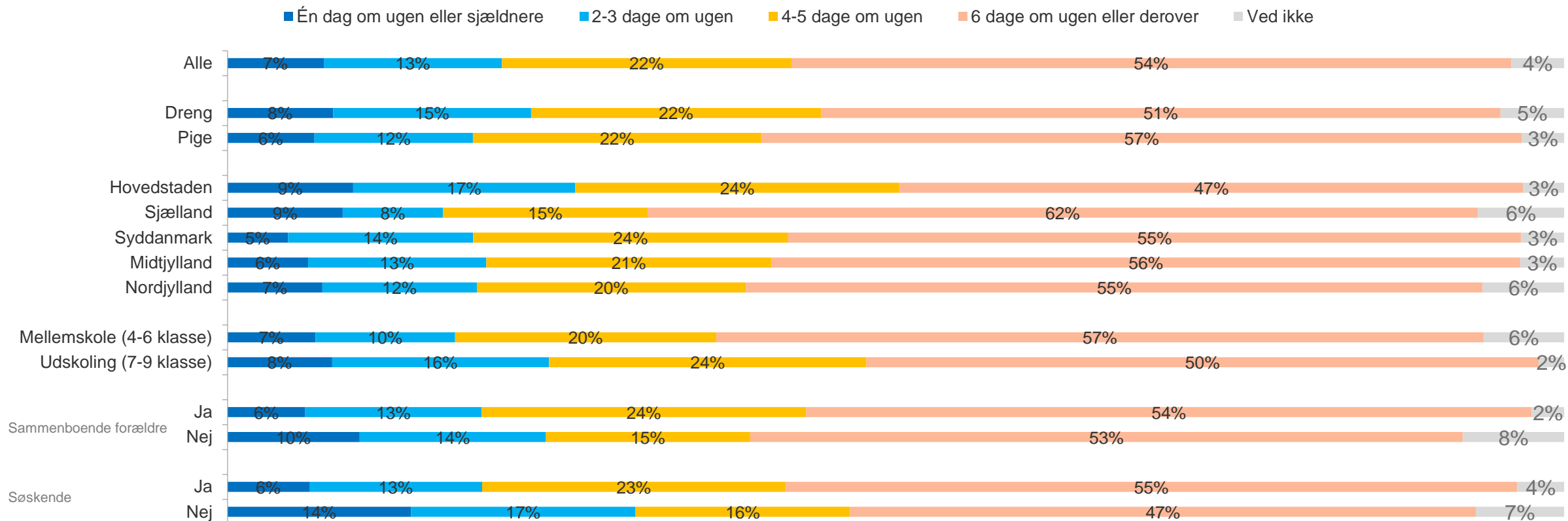
Gallup om Børn om opdragelse

Q4: Hvor ofte spiser du morgenmad, inden du går i skole?



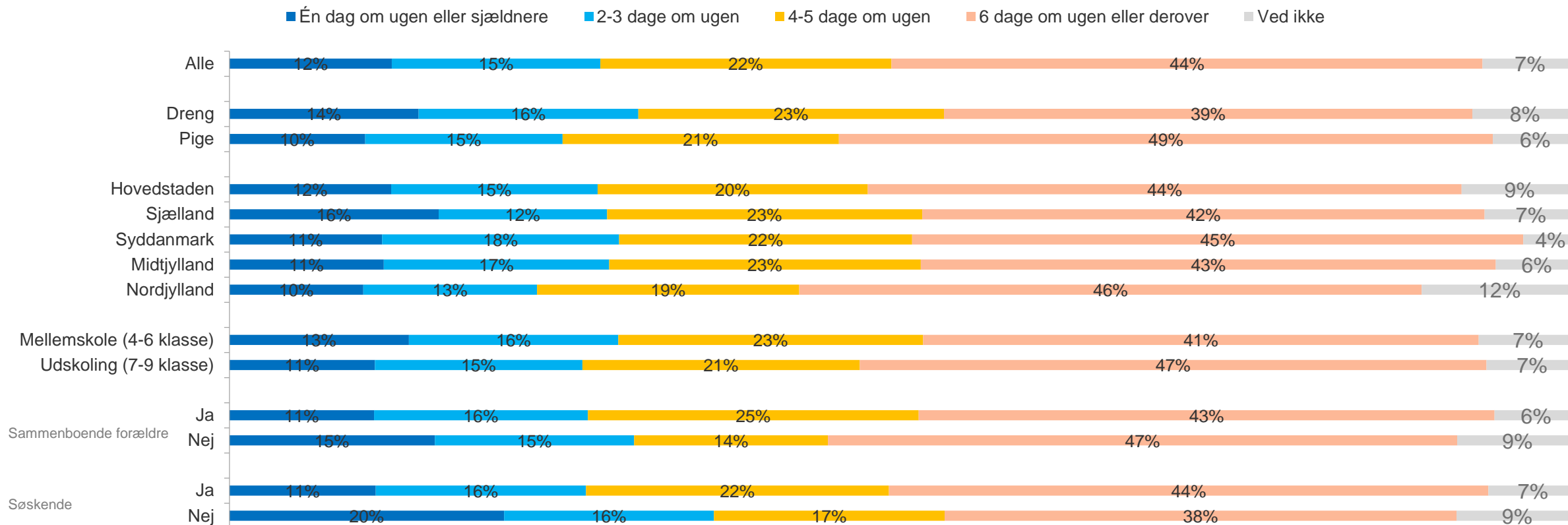
Gallup om Børn om opdragelse

Q5.1: Hvor ofte ... spiser I aftensmad sammen hele familien?



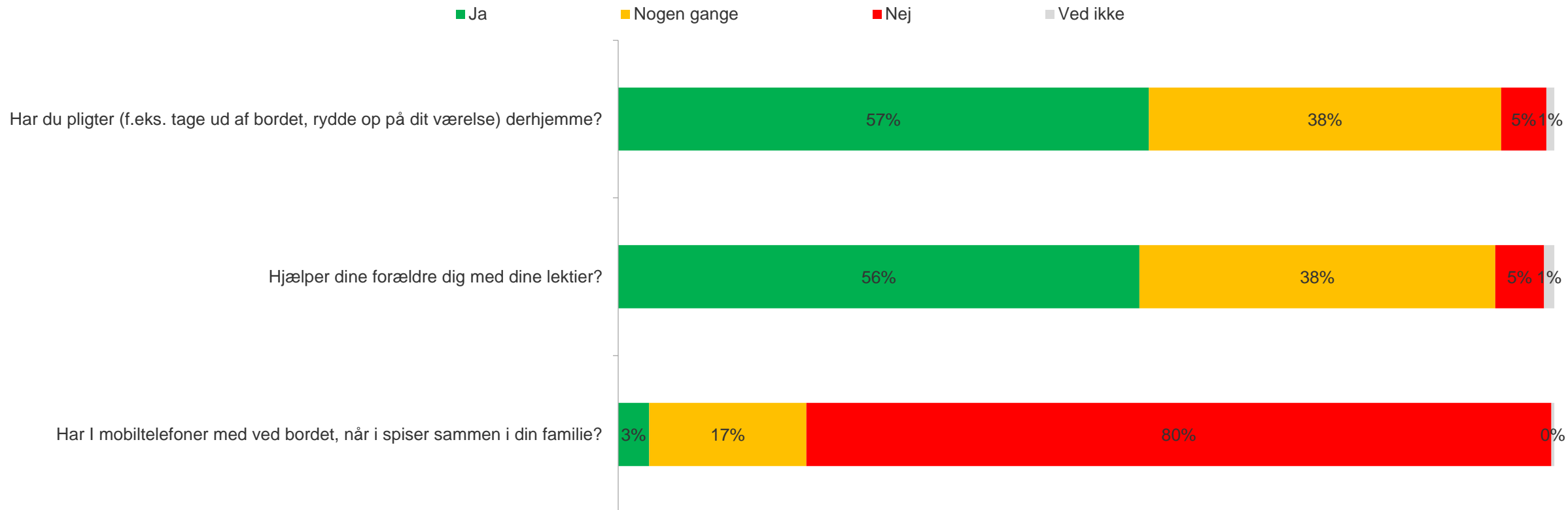
Gallup om Børn om opdragelse

Q5.2: Hvor ofte ... bliver du siddende til alle er færdige med at spise?



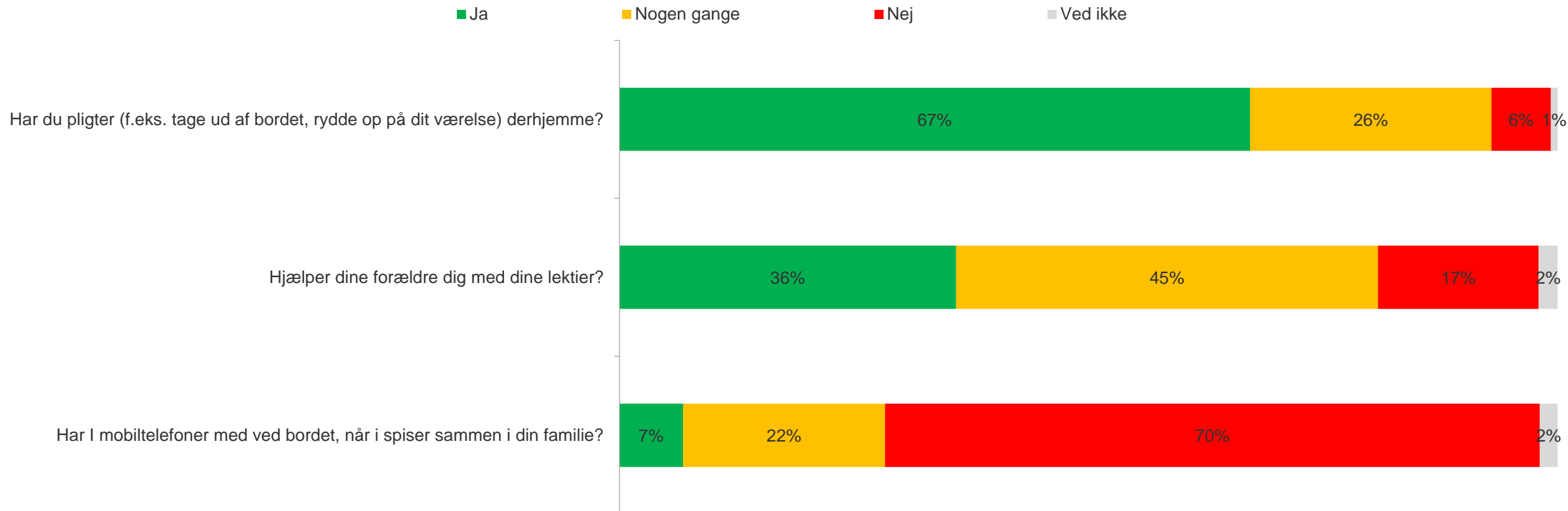
Gallup om Børn om opdragelse

Q6a: Tag stilling til følgende ... (Mellemskole, N=520)



Gallup om Børn om opdragelse

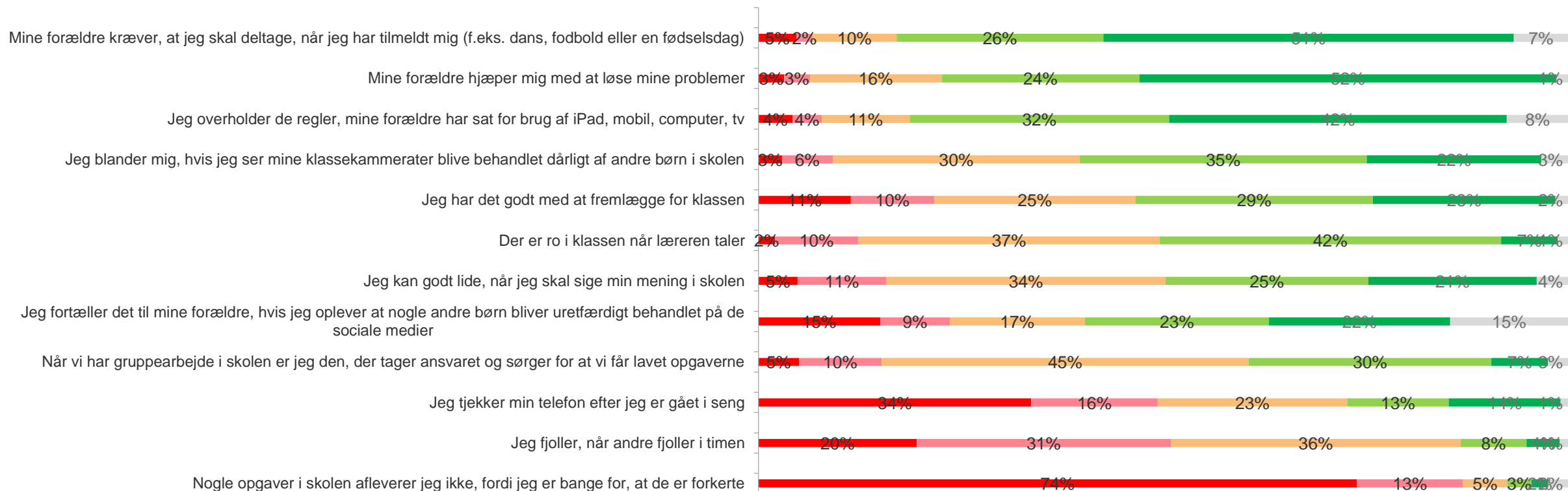
Q6b: Tag stilling til følgende ... (Udskoling, N=521)



Gallup om Børn om opdragelse

Q7a: Hvor ofte sker følgende ... (Mellemskole, N=520)

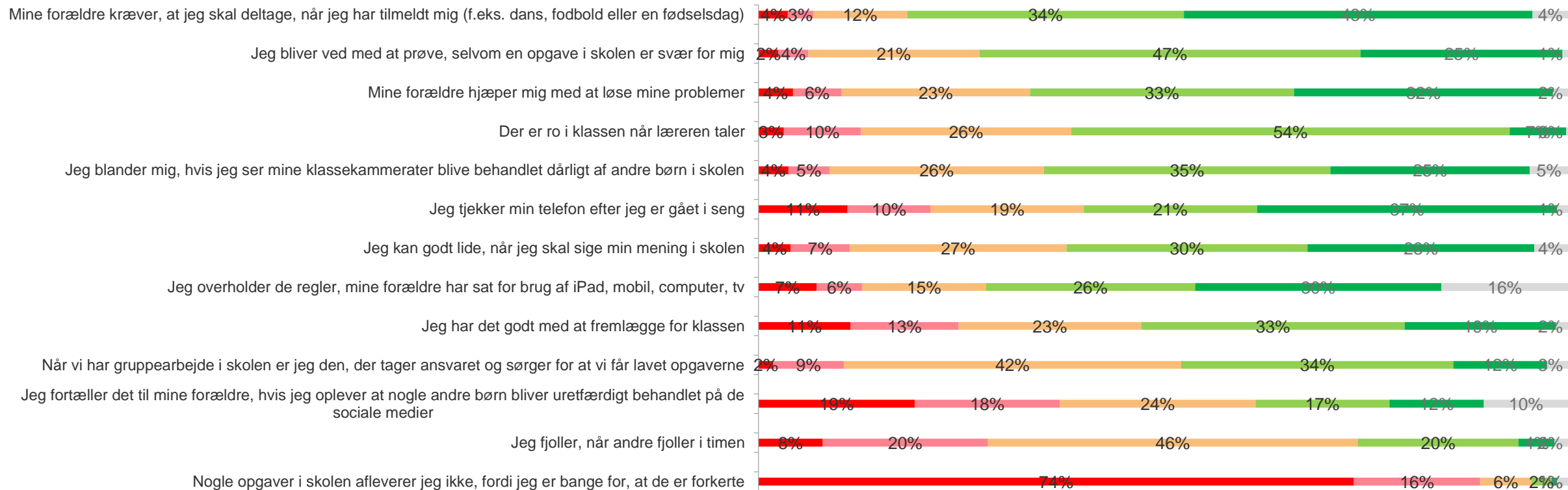
■ Aldrig ■ Næsten aldrig ■ En gang imellem ■ Ofte ■ Altid ■ Ved ikke / ikke relevant



Gallup om Børn om opdragelse

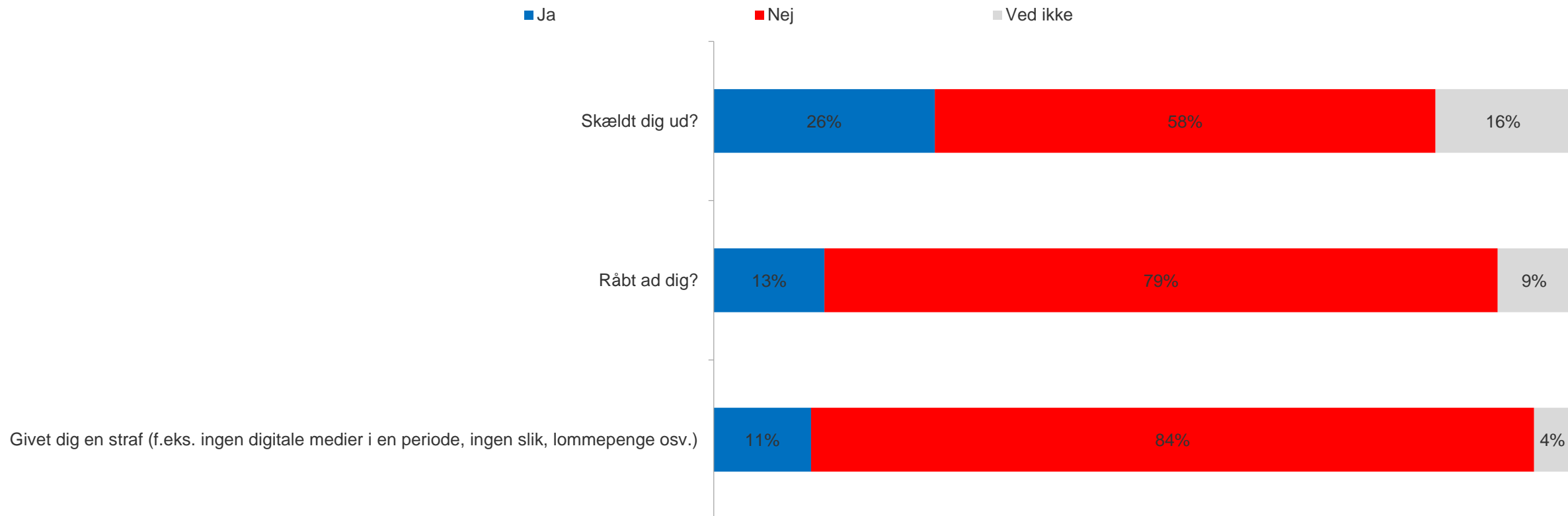
Q7b: Hvor ofte sker følgende ...(Udskoling, N=521)

■ Aldrig ■ Næsten aldrig ■ En gang imellem ■ Ofte ■ Altid ■ Ved ikke / ikke relevant



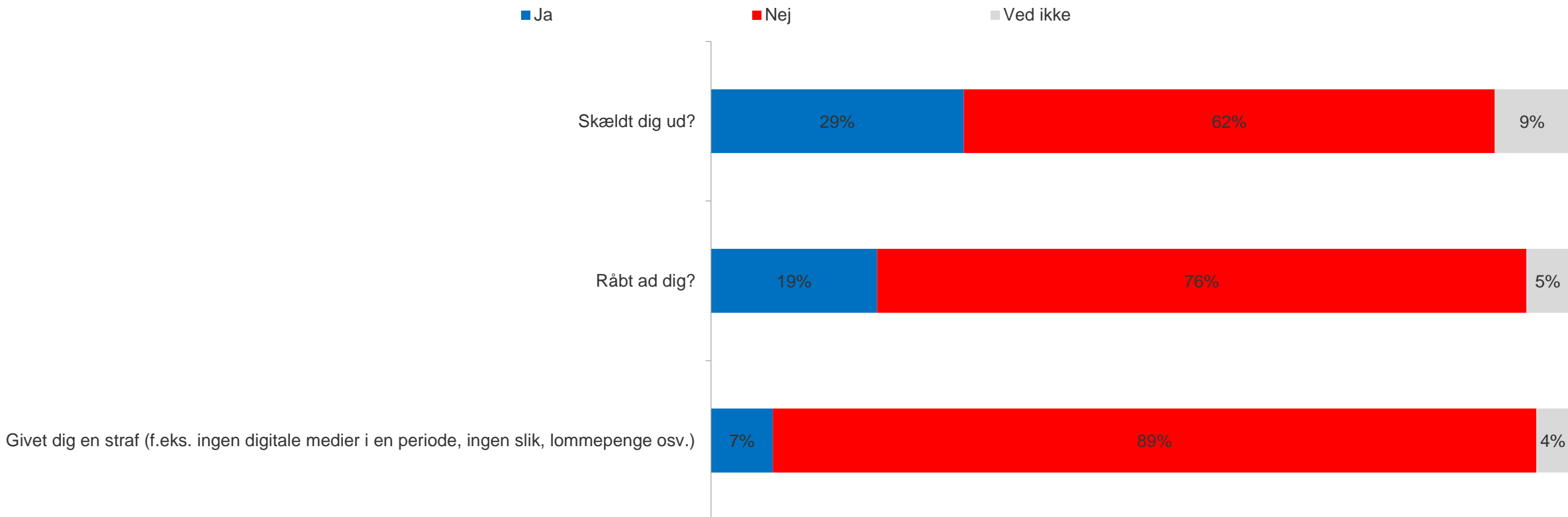
Gallup om Børn om opdragelse

Q8a: Har dine forældre den sidste uge... (Mellemskole, N=520)



Gallup om Børn om opdragelse

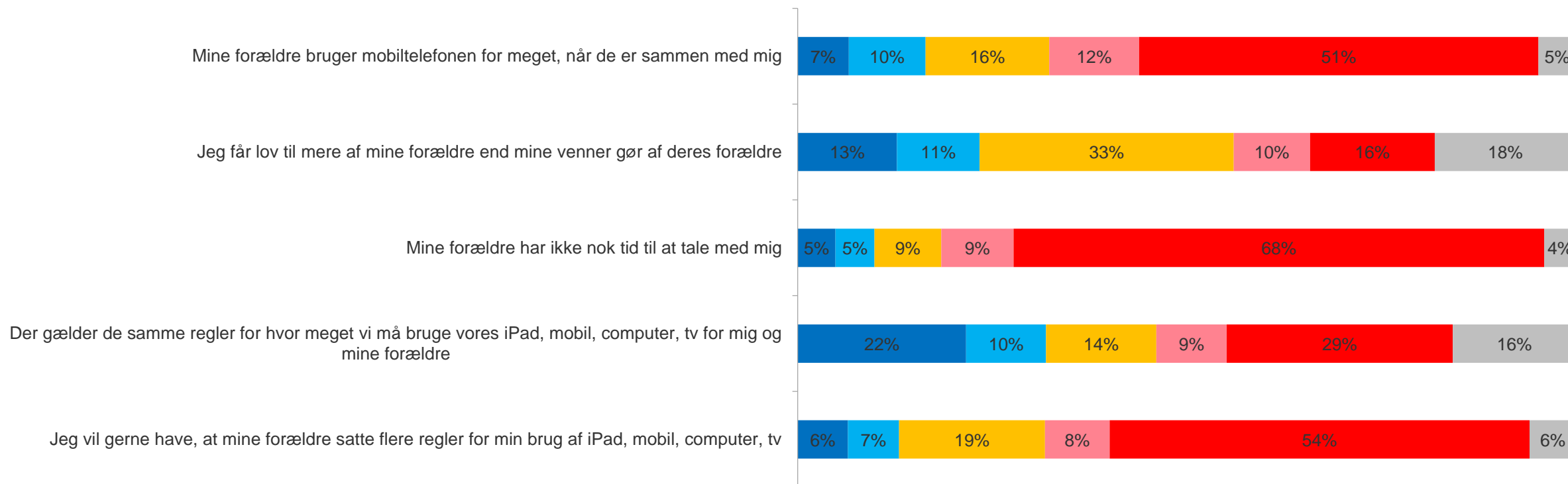
Q8b: Har dine forældre den sidste uge... (Udskoling, N=521)



Gallup om Børn om opdragelse

Q9a: Hvor enig eller uenig er du i følgende? (Mellemskole, N=520)

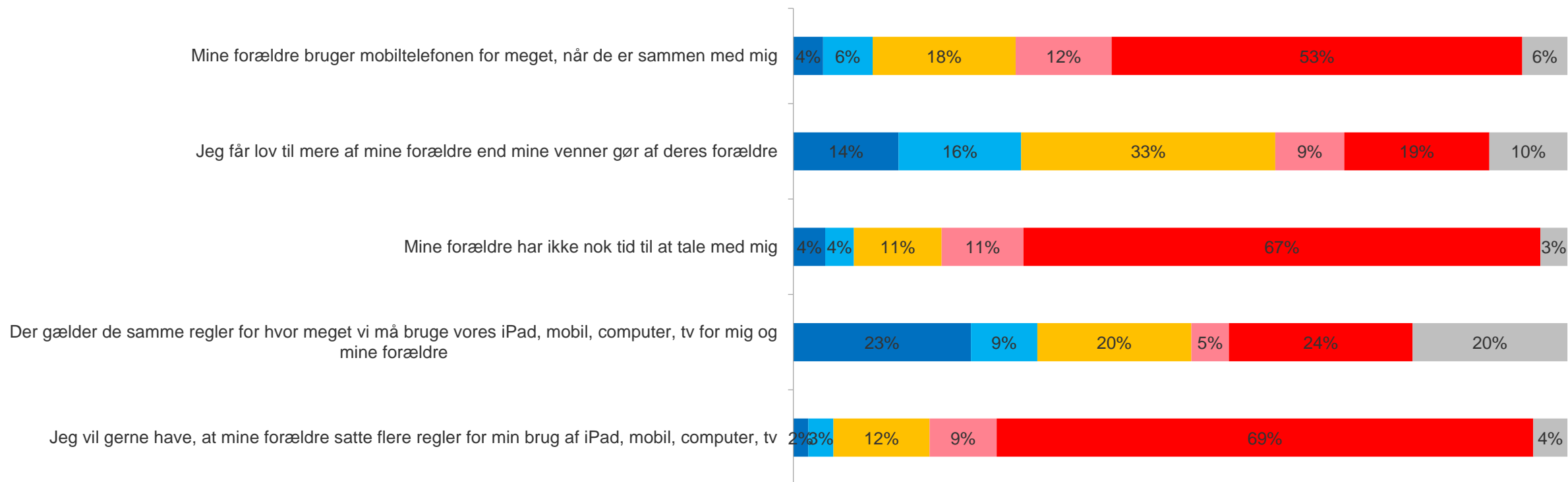
■ Enig ■ Overvejende enig ■ Hverken eller ■ Overvejende uenig ■ Uenig ■ Ved ikke



Gallup om Børn om opdragelse

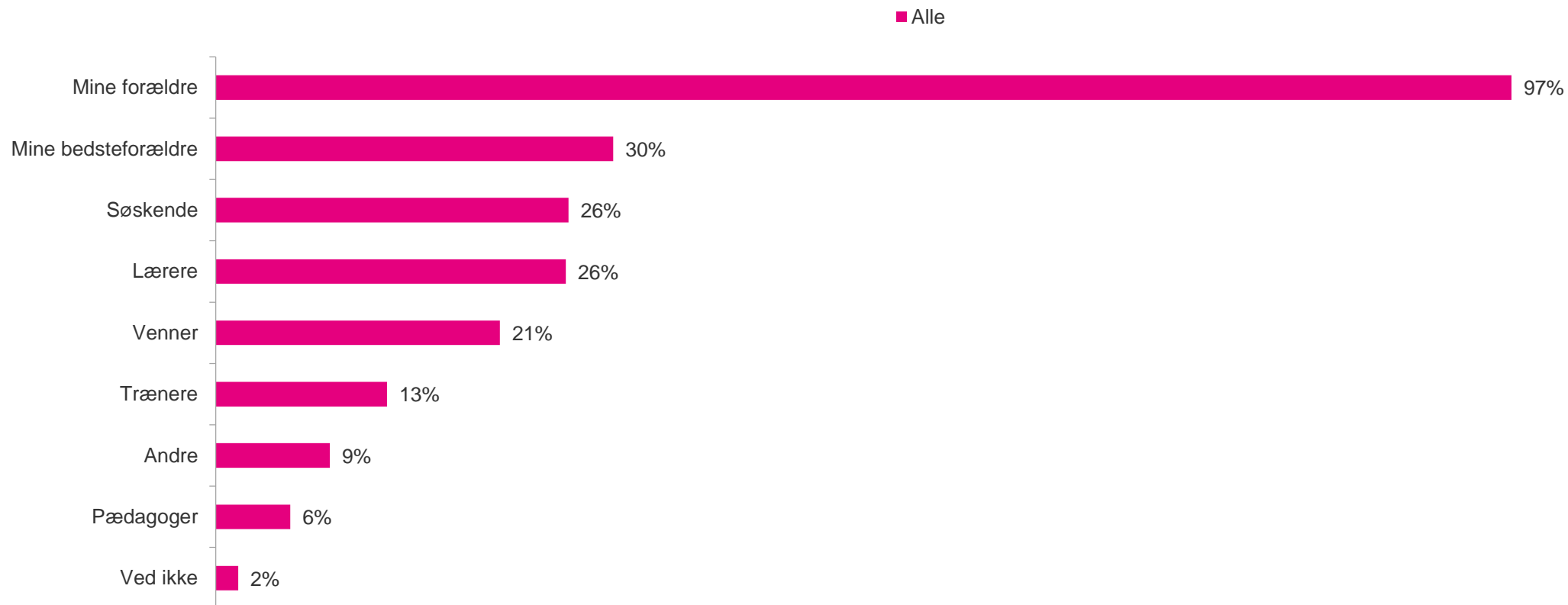
Q9b: Hvor enig eller uenig er du i følgende? (Udskoling, N=521)

■ Enig ■ Overvejende enig ■ Hverken eller ■ Overvejende uenig ■ Uenig ■ Ved ikke



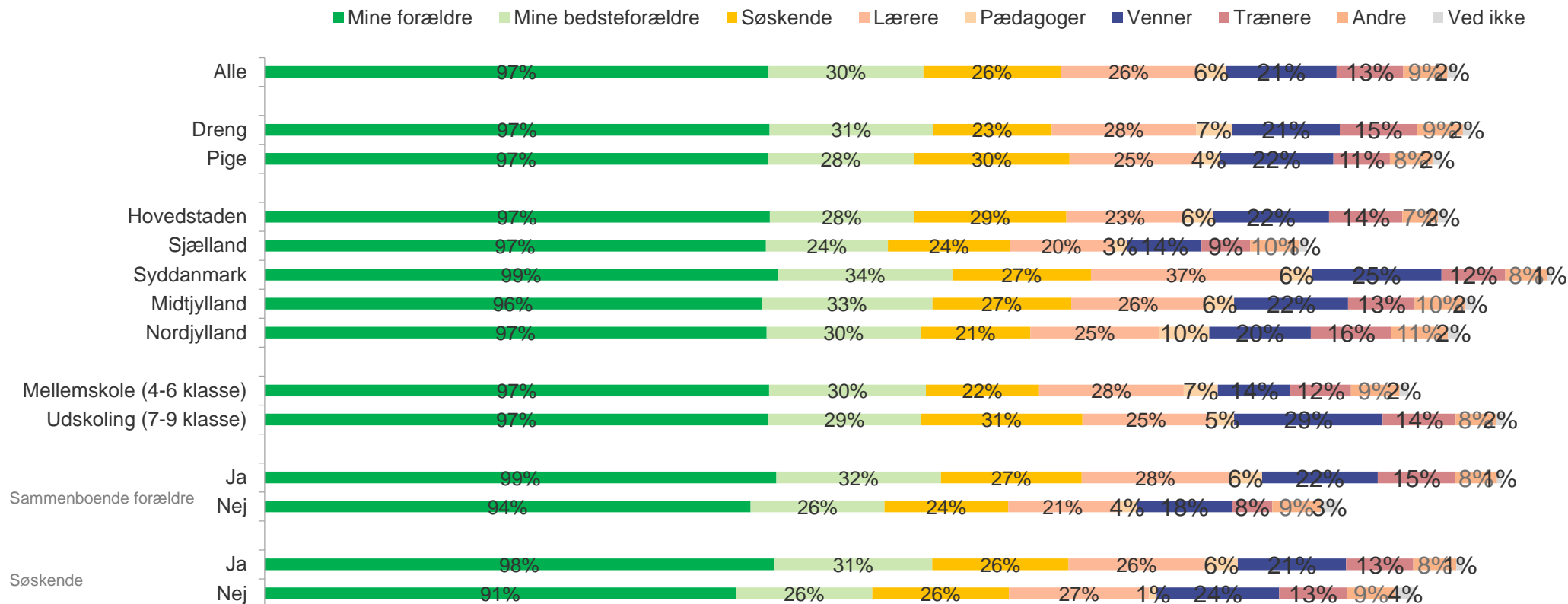
Gallup om Børn om opdragelse

Q10a: Hvem opdrager dig? Flere svar mulige. Vælg alle dem som er med til at opdrage dig.



Gallup om Børn om opdragelse

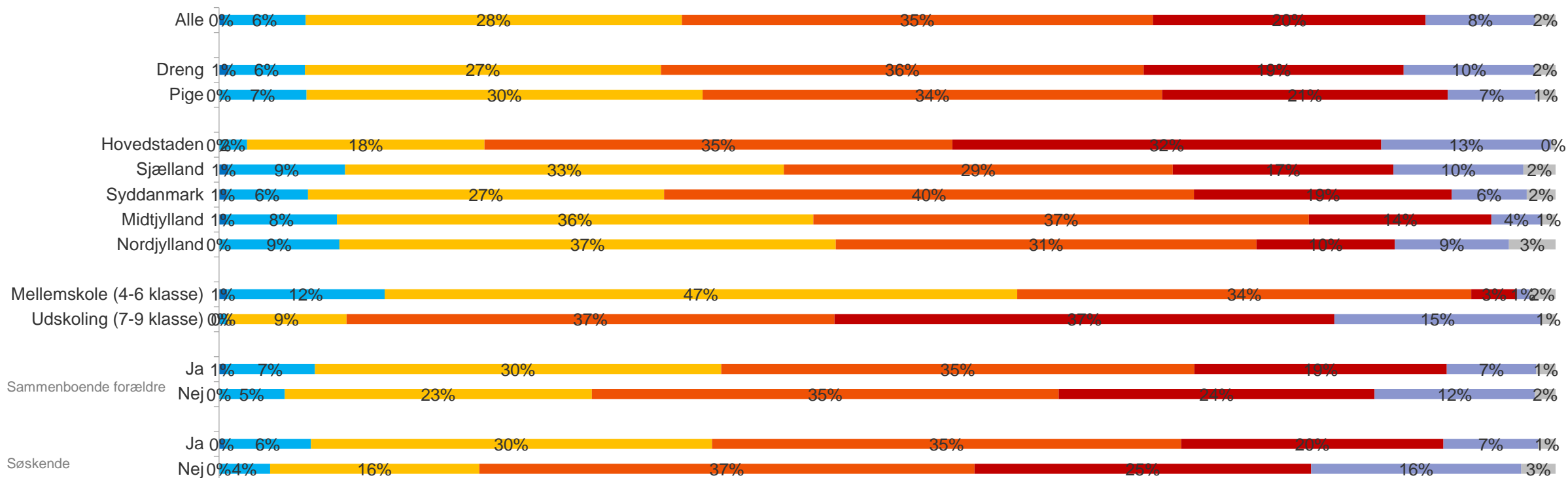
Q10b: Hvem opdrager dig? Flere svar mulige. Vælg alle dem som er med til at opdrage dig.



Gallup om Børn om opdragelse

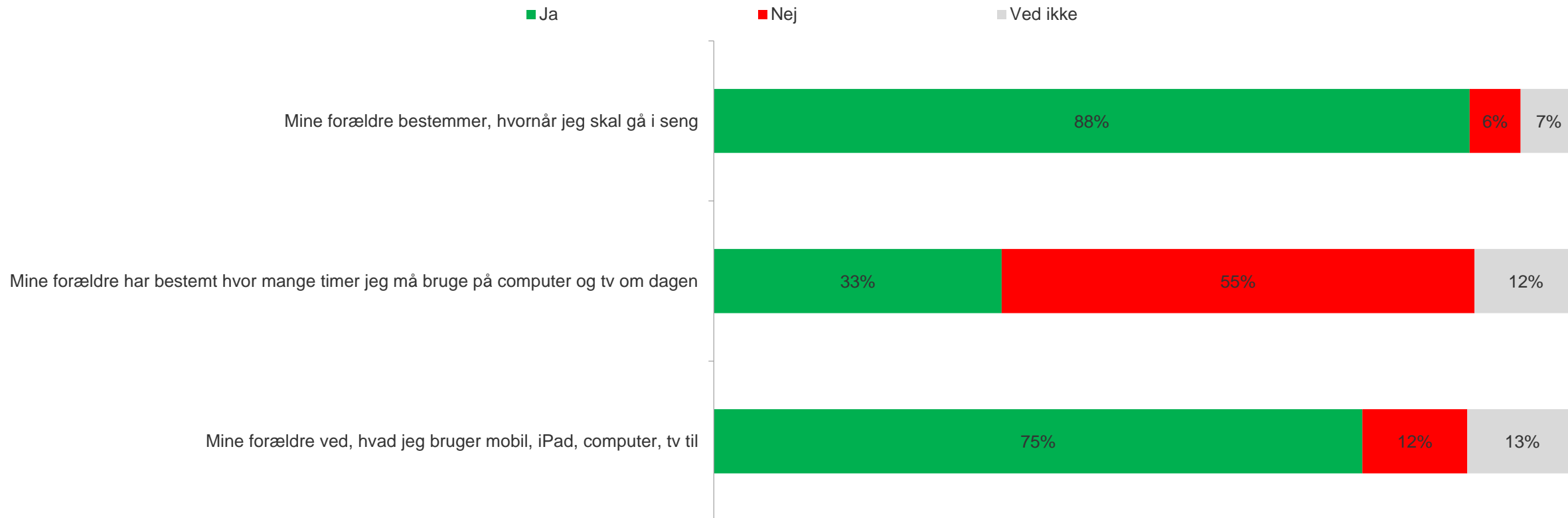
Q11: Hvad tid går du i seng, når du skal i skole dagen efter?

■ Før kl. 19 ■ Kl. 19-20 ■ Kl. 20-21 ■ Kl. 21-22 ■ Kl. 22-23 ■ Senere end kl. 23 ■ Ved ikke



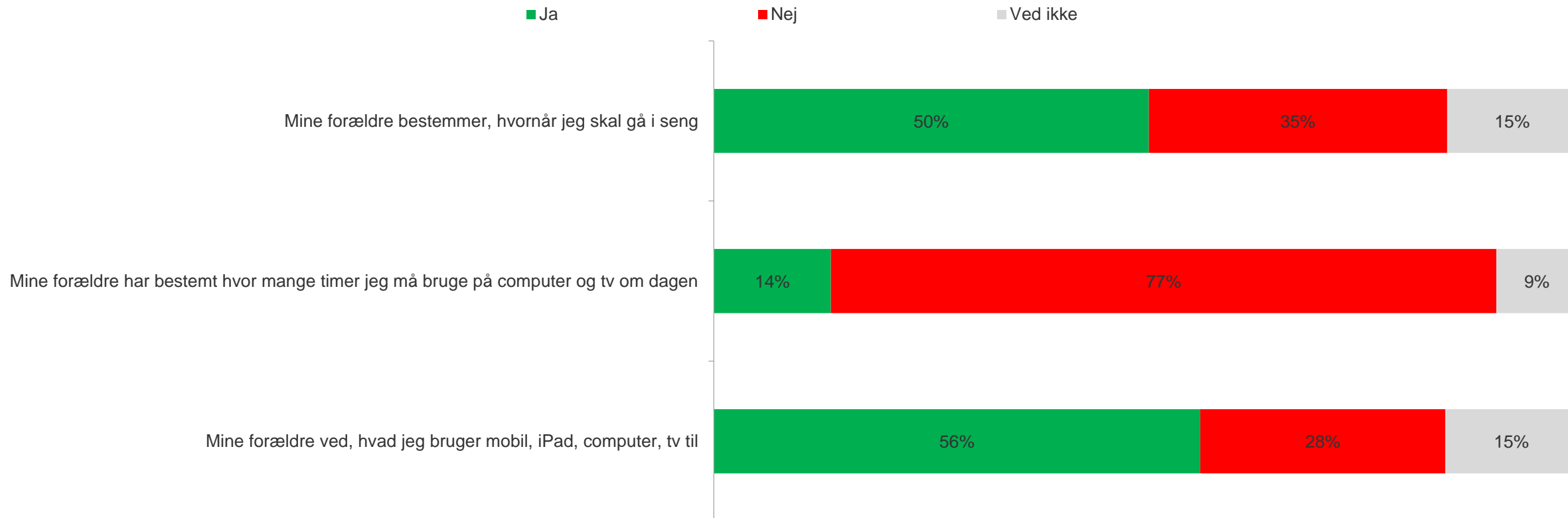
Gallup om Børn om opdragelse

Q12a: Tag stilling til følgende ... (Mellemskole, N=520)



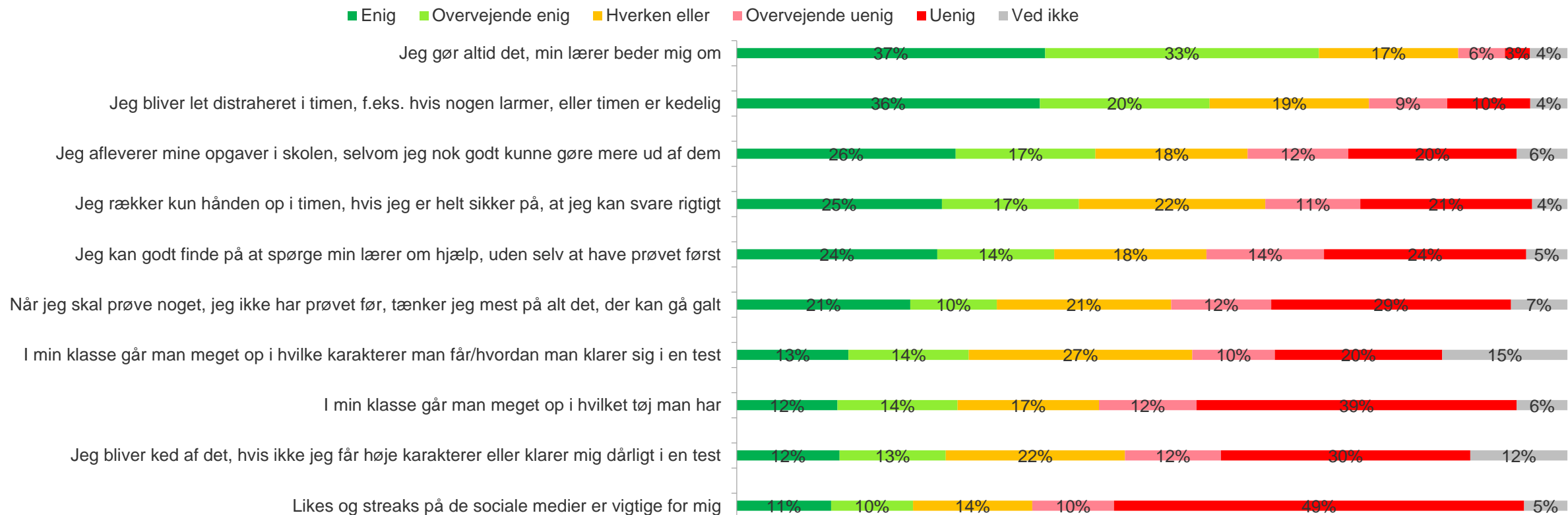
Gallup om Børn om opdragelse

Q12b: Tag stilling til følgende ... (Udskoling, N=521)



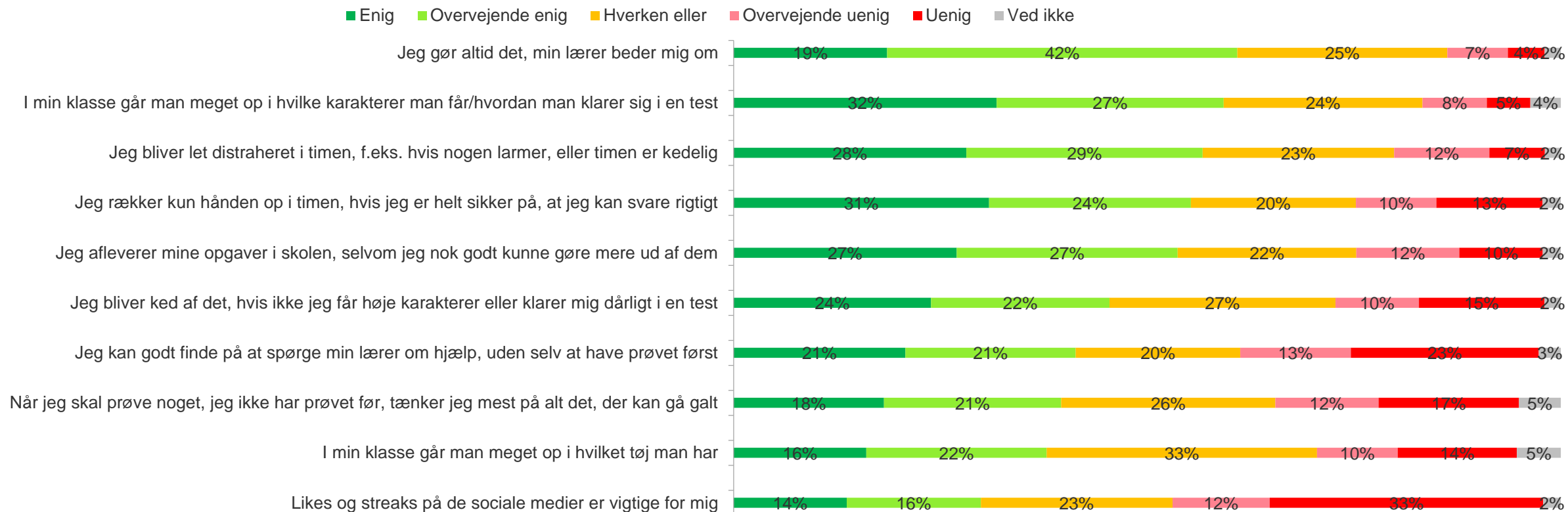
Gallup om Børn om opdragelse

Q13a: Hvor enig er du i følgende ... (Mellemskole, N=520)



Gallup om Børn om opdragelse

Q13b: Hvor enig er du i følgende ... (Udskoling, N=521)



Statistisk usikkerhed

De procenttal, der gengives i resultatafsnittet, er behæftet med en vis usikkerhed hidrørende fra, at man i stedet for at spørge alle i populationen kun har spurgt et mindre udvalg af dem.

Usikkerheden kan angives som 95% sikkerhedsgrænse. Det betyder, at det sande procenttal med 95 % sikkerhed ligger indenfor et givent interval.

Dette interval er baseret på basestørrelse.

Følgende slides viser en oversigt over størrelsen på de statistiske usikkerheder, samt basestørrelser.

Statistisk usikkerhed

Stikprøve- størrelse	5% eller 95%	10% eller 90%	15% eller 85%	20% eller 80%	25% eller 75%	30% eller 70%	35% eller 65%	40% eller 60%	45% eller 55%	50%
50	6,0	8,3	9,9	11,1	12,0	12,7	13,2	13,6	13,8	13,9
75	4,9	6,8	8,1	9,1	9,8	10,4	10,8	11,1	11,3	11,3
100	4,3	5,9	7,0	7,8	8,5	8,9	9,3	9,6	9,8	9,8
150	3,5	4,8	5,7	6,4	6,9	7,3	7,6	7,8	8,0	8,0
200	3,0	4,2	4,9	5,5	6,0	6,4	6,6	6,8	6,9	6,9
250	2,7	3,7	4,4	5,0	5,4	5,7	5,9	6,1	6,2	6,2
300	2,5	3,4	4,0	4,5	4,9	5,2	5,4	5,5	5,6	5,7
400	2,1	2,9	3,5	3,9	4,2	4,5	4,7	4,8	4,9	4,9
500	1,9	2,6	3,1	3,5	3,8	4,0	4,2	4,3	4,4	4,4
600	1,7	2,4	2,9	3,2	3,5	3,7	3,8	3,9	4,0	4,0
700	1,6	2,2	2,7	3,0	3,2	3,4	3,5	3,6	3,7	3,7
800	1,5	2,1	2,5	2,8	3,0	3,2	3,3	3,4	3,5	3,5
900	1,4	2,0	2,3	2,6	2,8	3,0	3,1	3,2	3,3	3,3
1.000	1,4	1,9	2,2	2,5	2,8	3,0	3,0	3,0	3,1	3,1
1.200	1,2	1,7	2,0	2,3	2,5	2,6	2,7	2,8	2,8	2,8
2.000	1,0	1,3	1,6	1,8	1,9	2,0	2,1	2,1	2,2	2,2
2.500	0,9	1,2	1,4	1,6	1,7	1,8	1,9	1,9	2,0	2,0
7.000	0,7	0,8	0,9	1,0	1,1	1,1	1,2	1,2	1,2	1,2

Basestørrelser

