



Lærere og pædagoger i grundskolen 2019/20

Resume

- Der er 39.192 lærerårsværk i folkeskolen i 2019/2020. Det er et fald på ca. 2 procentsiden sidste skoleår 2018/2019.
- I fri- og privatskoler er der 8.193 lærerårsværk i 2019/2020. Det er en stigning på ca. 2 procent siden sidste skoleår 2018/2019.
- I skoleåret 2019/2020 er der 12,8 elever per lærerårsværk¹ i folkeskolen. Dette ligger på niveau med sidste års 12,7 elever per lærerårsværk.
- I fri- og privatskolerne er der 13,1 elever per lærerårsværk i 2019/2020 mod 13,3 sidste år.
- Undervisningsressourcer per elev i folkeskolerne er i 2019/2020 67,1 timer per elev. I skoleåret 2018/2019 var undervisningsressourcer per elev 67,9 timer per elev.
- Undervisningsressourcer per elev i fri- og privatskoler er 71,2 timer per elev i skoleåret 2019/2020. I skoleåret 2018/2019 var undervisningsressourcer per elev 70,3 timer per elev.

Værd at vide

Skolerne indberetter hvert år oplysninger om antallet af arbejdstimer opdelt på de forskellige typer af personale. Ud fra dette beregnes det samlede antal årsværk, og hvor stor en andel af lærernes arbejdstid, der bruges sammen med eleverne. Elevtallene bygger på Danmarks Statistiks samlede elevregister.

Se bilaget sidst i dette notat for yderligere beskrivelse af opgørelsens datagrundlag og metode.

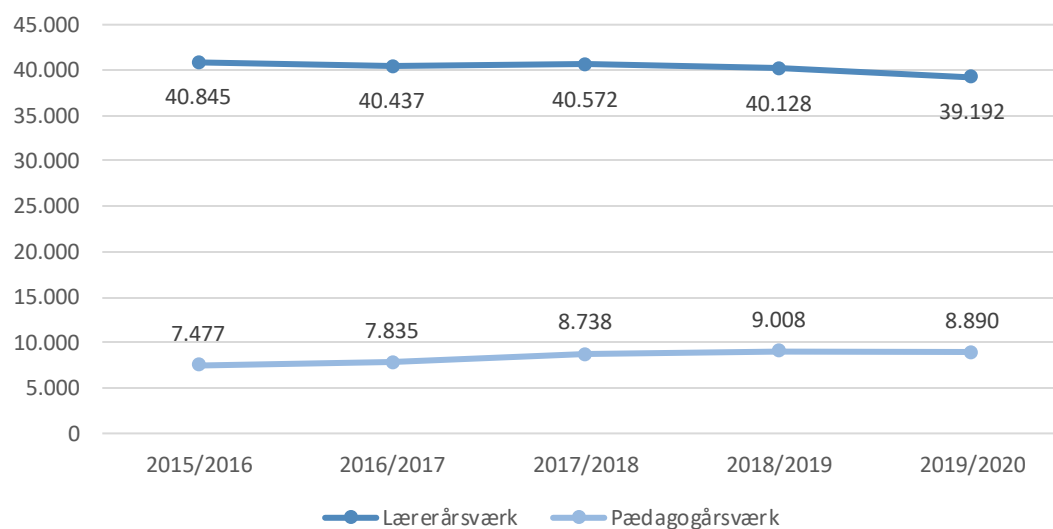
¹ Elever per lærerårsværk bliver kun beregnet for skoler, der både har indberettet oplysninger om lærerressourcer og elevtal.

Antal lærer- og pædagogårsværk i folkeskolen

Antallet af indberettede lærerårsværk i folkeskolens normalklasser i skoleåret 2019/20 er faldet med ca. 900 lærerårsværk – svarende til ca. 2 procent siden sidste skoleår 2018/19. I 2019/20 er der således knap 39.200 lærerårsværk på landets folkeskoler, mens der i 2018/2019 var ca. 40.100 lærerårsværk. En del af faldet i lærerårsværk kan evt. forklares af, at der er lidt færre skoler, der i skoleåret 2019/20 har indberettet personaletal sammenlignet med indberetninger for skoleåret 2018/19. I 2019/2020 indberettede 97 procent af folkeskolerne, mens det året før var 98 procent af folkeskolerne, der indberettede personaletal². Hvis vi antager, at de folkeskoler, der indberettede for 2018/19 også havde indberettet i 2019/20, ville det samlede antal lærerårsværk i 2019/2020 estimeret være ca. 400 højere.

For pædagogerne er antallet af årsværk stort set uændret i forhold til sidste skoleår – samlet set er der knap 9.000 pædagogårsværk i folkeskolerne.

Figur 1. Antal lærer- og pædagogårsværk i folkeskolen fordelt på skoleår



Note: Tallene er for normalklasser i folkeskolen. Der er lidt færre skoler, der har indberettet personaletal i 2019/2020 i forhold til 2018/2019. I 2018/2019 var der 1.237 folkeskoler, der indberettede lærerårsværk, i skoleåret 2019/2020 var der 1.224 folkeskoler, der indberettede lærerårsværk, svarende til en ændring på 1 procent. Pædagogerne indgår kun med den del af deres arbejdstid, som er relateret til undervisningen.

Kilde: Styrelsen for It og Læring

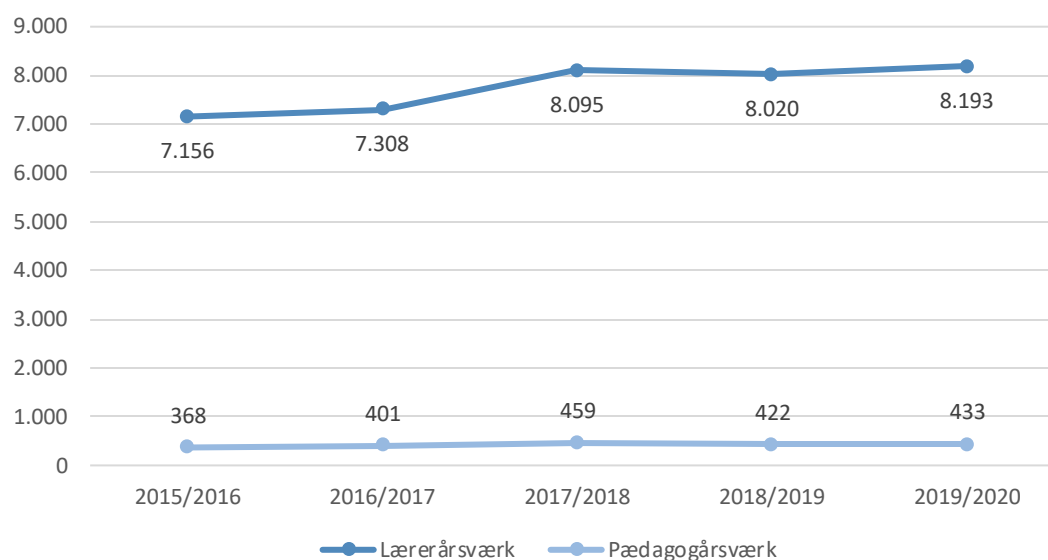
² Andelen af folkeskoler, der har indberettet oplysninger om personaleressourcer i skoleårene før 2018/2019, er lidt højere (ca. 98-99 procent).

Antal lærer- og pædagogårsværk på fri- og privatskoler

Antallet af lærerårsværk i fri- og privatskoler har været nogenlunde stabilt de sidste tre år. I 2019/20 ses en lille stigning i antallet af lærerårsværk på 173 årsværk sammenlignet med sidste skoleår – det svarer til en stigning på ca. 2 procent siden sidste skoleår 2018/19. I alt er der ca. 8.200 lærerårsværk på fri- og privatskoler.

Antallet af pædagogårsværk ligger også relativt stabilt med en lille stigning fra skoleåret 2018/19 til skoleåret 2019/20 på 11 pædagogårsværk svarende til omkring tre procent fra 422 til 433 pædagogårsværk.

Figur 2. Antal lærer- og pædagogårsværk i fri- og privatskoler fordelt på skoleår

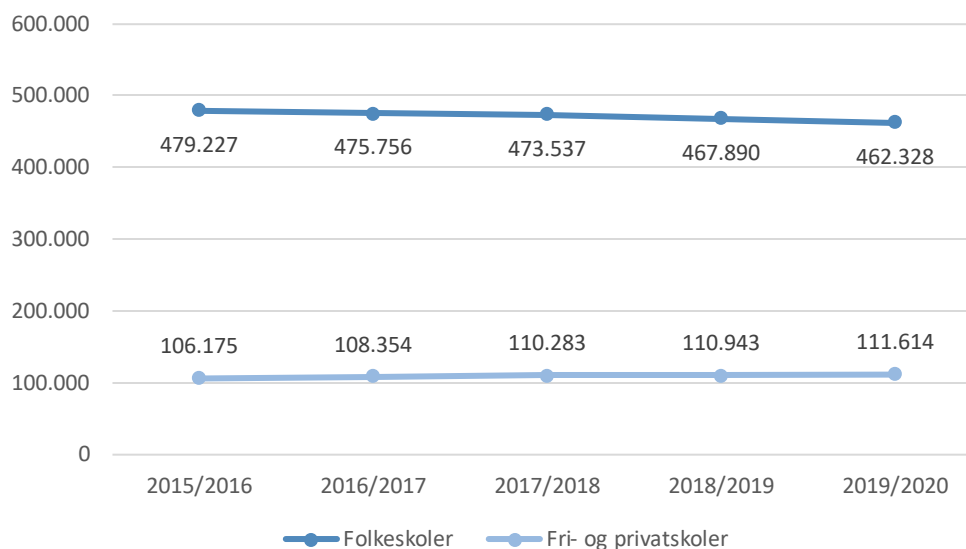


Note: Tallene er for fri- og privatskoler.

Kilde: Styrelsen for It og Læring

Antal elever i folkeskolen og fri- og privatskoler

Antallet af elever i folkeskolen er de seneste skoleår faldet en lille smule, mens antallet af elever i fri- og privatskoler er nogenlunde konstant.

Figur 3. Elever i folkeskolen og i fri- og privatskoler 2015/2016-2019/2020

Note: Tallene indeholder elever i normalklasser og klasser for ældre tosprogede elever i 1. -9. klasse på folkeskoler og fri- og privatskoler. Der kan læses mere om udviklingen i elevtal i grundskolen på følgende side: [Der kan læses mere om udviklingen i elevtal i grundskolen på følgende side \(uvm.dk\)](#).

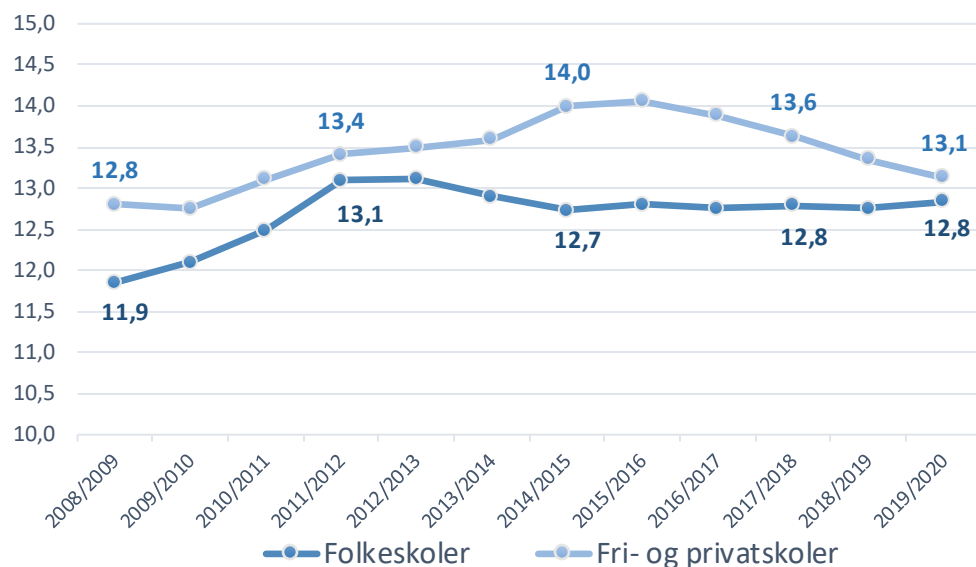
Kilde: Danmarks Statistiks elevregister bearbejdet af Styrelsen for It og Læring.

Elever per lærerårsværk i folkeskolen og i fri- og privatskoler

I skoleåret 2019/2020 er der 12,8 elever per lærerårsværk³ i folkeskolen og 13,1 elever per lærerårsværk i fri- og privatskoler. Sidste skoleår var niveauet for antal elever per lærerårsværk 12,7 i folkeskolen og 13,3 i fri- og privatskoler.

Siden 2011/12 har elever per lærerårsværk ligget relativt stabilt i folkeskolen mellem 12,7 og 13,1 elever per lærerårsværk. Ser man på udviklingen gennem tiden for fri- og privatskoler, har der siden 2015/2016 været et fald i antal elever per lærerårsværk fra et niveau på 14,1 elever per lærerårsværk, til at de nu ligger tilnærmelsesvist på samme niveau som folkeskolerne med 13,1 elever på lærerårsværk.

³ Elever per lærerårsværk bliver kun beregnet for skoler, der både har indberettet oplysninger om lærerressourcer og elevtal.

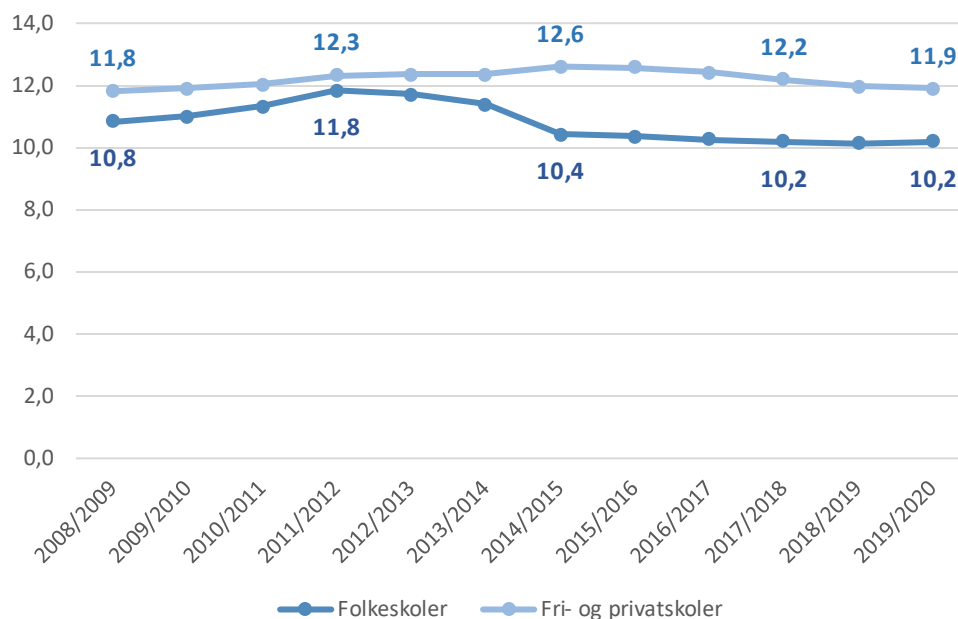
Figur 4. Elever per lærerårsværk 2008/2009-2019/2020

Note: Elever per lærerårsværk bliver kun beregnet for skoler, der både har indberettet oplysninger om lærerressourcer og elevtal.

Kilde: Styrelsen for It og Læring

Ligesom med elever per lærerårsværk har elever per personaleårsværk⁴ for folkeskoler ligget ret stabilt siden 2014/2015. For folkeskoler er elever per personaleårsværk 10,2 i 2019/2020. For fri- og privatskoler har der i samme periode været et lille fald fra 12,6 i 2014/2015 til 11,9 i 2019/2020.

⁴ Elever per personaleårsværk bliver kun beregnet for skoler, der både har indberettet oplysninger om ressourcer og elevtal. Alle personale typer, der er indberettet oplysninger om, indgår i beregningen. Det er kun personale med undervisningsrelaterede opgaver, der indberettes oplysninger om.

Figur 5. Elever per personaleårsværk 2008/2009-2019/2020

Note: Elever per personaleårsværk bliver kun beregnet for skoler, der både har indberettet oplysninger om ressourcer og elevtal.

Kilde: Styrelsen for It og Læring

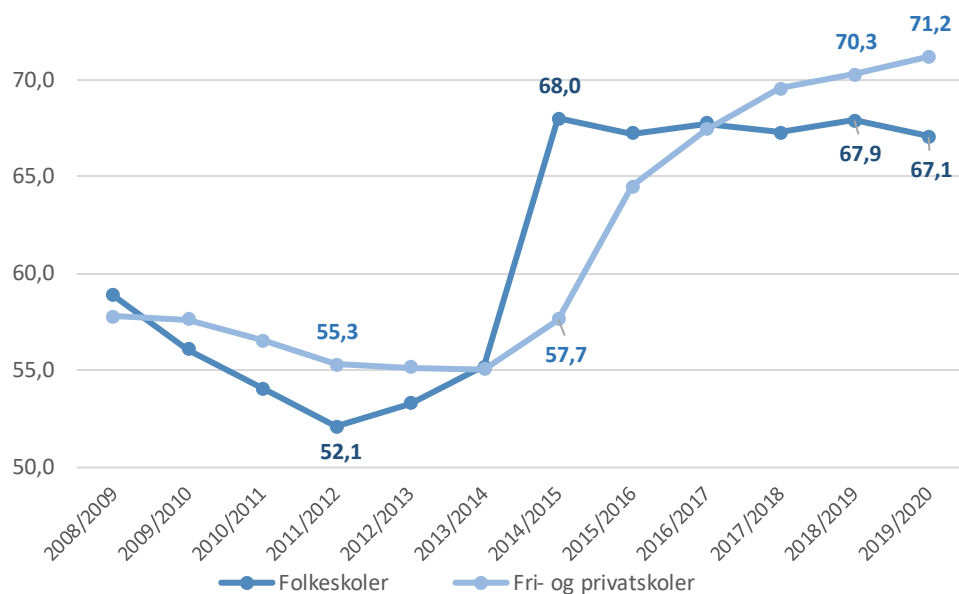
Undervisningsressourcer per elev i folkeskolen og i fri- og privatskoler

Undervisningsressourcer per elev dækker over antallet af klokketimer, hver elev har sammen med pædagogisk personale på et skoleår.

Børnehaveklasseledere, pædagoger og lærere indgår som undervisningsressourcer i opgørelsen med udgangspunkt i det antal klokketimer, denne gruppe underviser normalklasser.

Der er sket et lille fald i undervisningsressourcer per elev i folkeskolerne fra 67,9 timer per elev i 2018/2019 til 67,1 timer per elev i 2019/2020, mens der i samme periode er sket en lille stigning i undervisningsressourcer per elev i fri- og privatskoler fra 70,3 til 71,2 timer per elev, jf. figur 6. Overordnet set har undervisningsressourcer per elev i folkeskolen været rimelig stabilt siden 2014/2015, hvor undervisningsressourcer per elev voksede betydeligt sammenlignet med tidligere år. Undervisningsressourcer per elev i fri- og privatskoler har været stødt stigende fra 57,7 til 71,2 over samme periode.

Figur 6. Undervisningsressourcer per elev i hhv. folkeskolen og i fri- og privatskoler (opgjort i klokketimer)



Note: Kun normalklasser i indgår. Undervisningsressourcer per elev beregnes ved at tage undervisningstimer i normalklasser og dividere det med antal elever i normalklasser.

Kilde: Styrelsen for It og Læring

Vil du vide mere?

Du kan finde de enkelte skolers og kommuners tal i ministeriets datavarehus: [Du kan finde de enkelte skolers og kommuners tal i ministeriets datavarehus \(uddannelsesstatistik.dk\)](https://uddannelsesstatistik.dk)

Kontakt

Styrelsen for It og Læring
[Opret supporthenvendelse](#)
 Tlf.: 35 87 83 00

Bilag: Opgørelsens datagrundlag og metode**Tabel 1.** Datagrundlag og metode

Årsværk	<p>I beregningen af årsværk indgår oplysninger om skolens planlagte ressourceforbrug i form af personalets arbejdstid. Opgørelsesdatoen er den 5. september hvert skoleår.</p> <p>Det er alene personale med undervisningsrelateret arbejde samt skoleleder og evt. viceskoleleder, som indgår. Det er kun personale, der er planlagt ved skoleårets start, der er med. Vikardækning, der ikke er planlagt, er derfor ikke med i opgørelsen.</p>
Personalekategorier	Det er skolerne selv, der fordeler deres personale i personalekategorierne. Det kan derfor ikke udelukkes, at det kun er læreruddannede, der er opgjort under kategorien lærer.
Undervisningsressourcer per elev	Angiver antallet af klokketimer, hver elev har sammen med pædagogisk personale på et skoleår. Børnehaveklasseledere, pædagoger og lærere indgår som undervisningsressource i opgørelsen med udgangspunkt i det antal klokketimer, denne gruppe underviser i normalklasser.
Elever per lærerårsværk	<p>Angiver hvor mange elever, der er per fuldtidslærer. I beregningen indgår kun personalekategorierne 'lærer' og 'leder'. Elever i børnehaveklasse indgår ikke i beregningen.</p> <p>På folkeskoler og fri- og privatskoler er elevtallet, som indgår i beregningen, opgjort på baggrund af normalklasseelever og elever i klasser for ældre tosprogede elever fra 1. til 9. klasse. Desuden indgår lærernes arbejdstid i normalklasser og lederens tid med eleverne i normalklasser.</p> <p>På specialskoler, kommunale ungdomsskoler og dagbehandlingshjem indgår alle elever fra 1. til 10. klasse uanset klassetype. Desuden indgår lærernes samlede arbejdstid og ledernes undervisningstid i specialklasser.</p>
Elever per årsværk	Angiver hvor mange elever, der er per fuldtidsansat medarbejder. Alle elever uanset klassetrin indgår i beregningen. Alle personalekategorier indgår. Beregnes på samme måde som 'Elever per lærerårsværk'.
Elevtal	Elevtallene opgøres som bestandstal for et skoleår per 30. september og bygger på Danmarks Statistiks samlede elevregister. Elevregisteret er et forløbsregister og rettes bagud i tid. Det betyder, at opgørelser i dette notat ikke nødvendigvis stemmer fuldstændig overens med tidligere offentliggørelser af elevtal.