



## Elever i grundskolen, 2016/17

*Dette notat viser, hvor mange elever der går i grundskolen, og hvordan eleverne fordeler sig mellem skoletyper.*

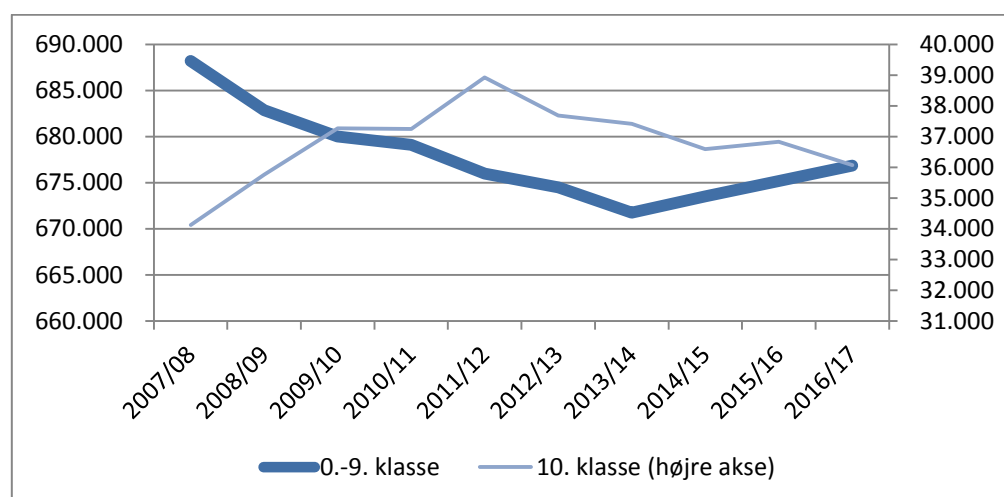
*Opgørelsen viser, at der i perioden fra 2013/14 til 2016/17 er sket en mindre stigning i det samlede elevtal i grundskolen – efter tallet har været faldende i perioden 2007/08 til 2013/14.*

*Andelen af elever i folkeskolen har været faldende i perioden 2007/08 til 2016/17, mens andelen af elever i frie grundskoler er steget i samme periode.*

*Der er stor variation mellem kommuner i andelen af elever i frie grundskoler. Andelen svinger fra ingen elever til ca. en tredjedel.*

### Antallet af elever i grundskolen stiger

**Figur 1** Antal elever i grundskolen, 0. – 9. klasse og 10. klasse



Kilde: Beregninger af Styrelsen for It og Læring, baseret på Danmarks Statistiks registre

Figur 1 viser elevtallene i grundskolen opgjort for skoleårene 2007/08 – 2016/17 for elever i 0.-9. klasse og 10. klasse. Det ses, at elevtallet i 0.-9. klasse er stigende igen efter at have været faldende i perioden 2007/08 - 2013/14. Antallet af elever i 10. klasse i grundskolen har samlet set været svagt faldende siden 2011/12.

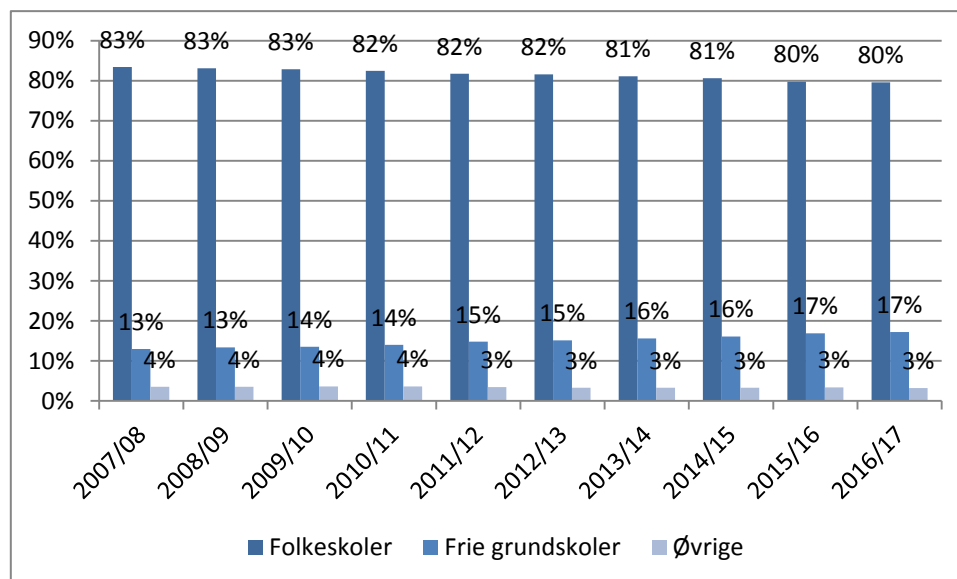
**Tabel 1 Antal elever i grundskolen, 0. – 10. klasse, 2011/12 – 2015/16**

	2007/08	2008/09	2009/10	2010/11	2011/12	2012/13	2013/14	2014/15	2015/16	2016/17
<b>0.-9. klasse</b>	688.190	682.852	679.999	679.122	675.999	674.475	671.763	673.517	675.170	676.855
<b>10. klasse</b>	34.127	35.760	37.271	37.251	38.921	37.679	37.414	36.592	36.834	36.072
<b>I alt</b>	722.317	718.612	717.270	716.373	714.920	712.154	709.177	710.109	712.004	712.927

Kilde: Beregninger af Styrelsen for It og Læring, baseret på Danmarks Statistiks registre

Tabel 1 viser det samlede elevtal i grundskolen. Det fremgår af tabellen, at antallet af elever i grundskolen er faldet i perioden 2007/08 til 2013/14. I perioden fra 2013/14 til 2016/17 er det sket en mindre stigning i det samlede elevtal i grundskolen

## Flere elever i de frie grundskoler

**Figur 2 Andel elever i grundskolen, børnehaveklasse til 9. klasse, fordelt på skoletyper, 2007/08 – 2016/17**

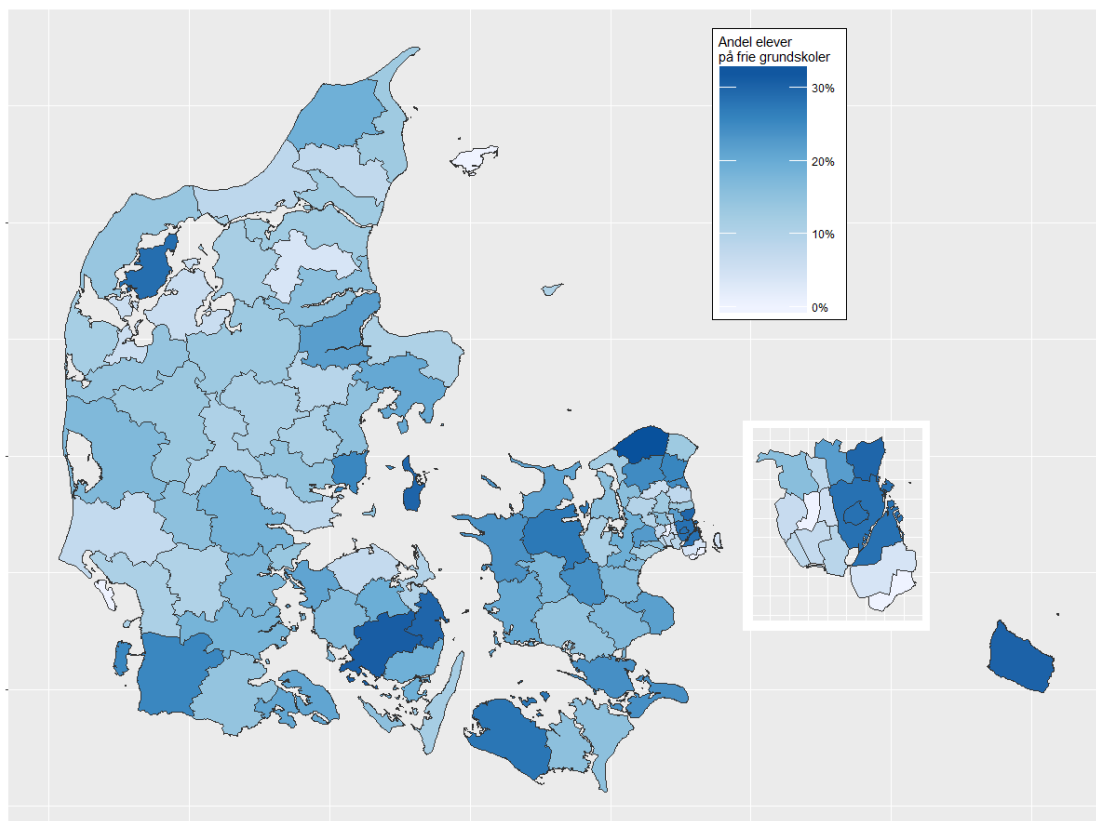
Kilde: Beregninger af Styrelsen for It og Læring, baseret på Danmarks Statistiks registre

Note: 'Frie grundskoler' omfatter også frie internationale skoler. 'Folkeskoler' omfatter også kommunale internationale skoler. 'Øvrige' omfatter efterskoler, specialskoler, dagbehandlingstilbud og kommunale ungdomsskoler.

Figur 2 viser udviklingen i andelen af elever i grundskolen (0. – 9. klasse) fordelt på skoletyper. Andelen af elever i folkeskolen har været faldende i hele perioden fra 2007/08 til 2016/2017. Omvendt er antallet af elever i frie grundskoler konstant stigende i samme periode.

## Stor variation i andelen af elever i frie grundskoler på kommuneniveau

Figur 3 Andel elever i frie grundskoler (0. – 9. klasse), fordelt på kommuner, 2016/17



Kilde: Beregninger af Styrelsen for It og Læring, baseret på Danmarks Statistiks registre

Figur 3 viser andelen af grundskoleeleverne der går i frie grundskoler, fordelt på kommuneniveau.

Der er stor variation i andelen af elever i frie grundskoler på tværs af landets 98 kommuner. I Gribskov Kommune i Nordsjælland udgør andelen af elever i frie grundskoler 32,9 procent. Det er den højeste andel af elever i frie grundskoler blandt alle kommuner i Danmark. I fire kommuner udgør andelen af elever i frie grundskoler 0 procent. De fire kommuner er Dragør, Glostrup, Fanø og Læsø<sup>1</sup>.

<sup>1</sup> Opgjort på baggrund af skolernes beliggenhed. Der kan godt være elever, der bor i en af de fire kommuner, som går i en fri grundskole i en anden kommune.

## Værd at vide

Oplysninger om elever er indsamlet af Danmarks Statistik og indarbejdes i Danmarks Statistiks Integrerede Elevregister (INTE). INTE er et forløbsregister, som rettes bagud i tid. Det betyder, at opgørelser i dette notat ikke nødvendigvis stemmer helt overens med tidligere offentliggørelser af elevtal.

Elevtallene opgøres som bestandstal pr. 30. september.

## Vil du vide mere?

Elevtal for hver enkelt kommune og skole kan findes i Undervisningsministeriets Datavarehus <https://www.uddannelsesstatistik.dk/grundskolen>