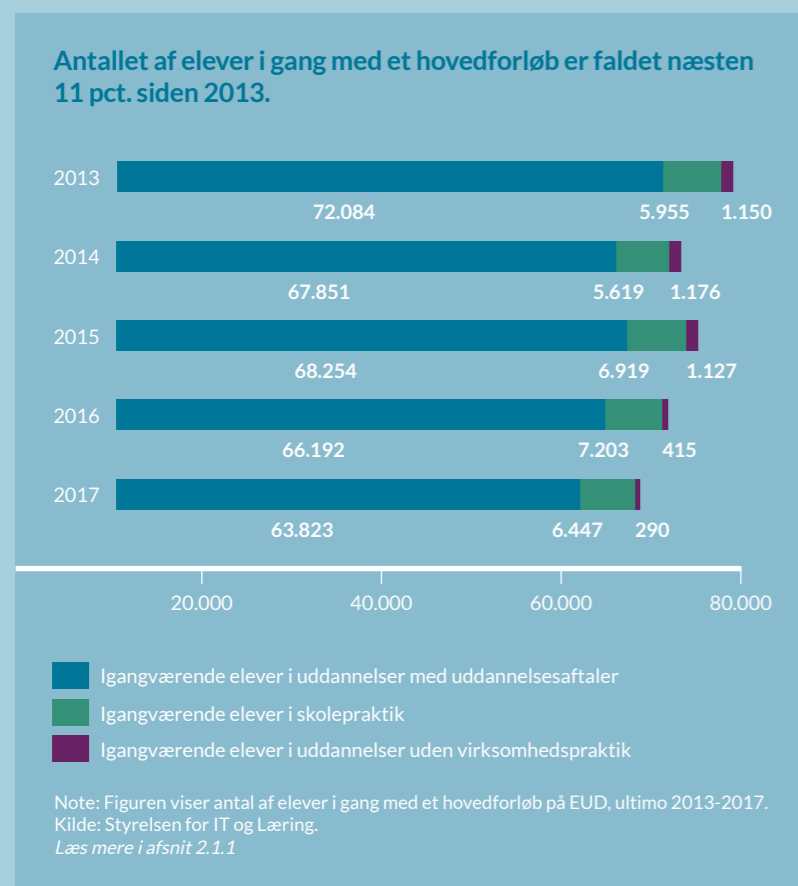


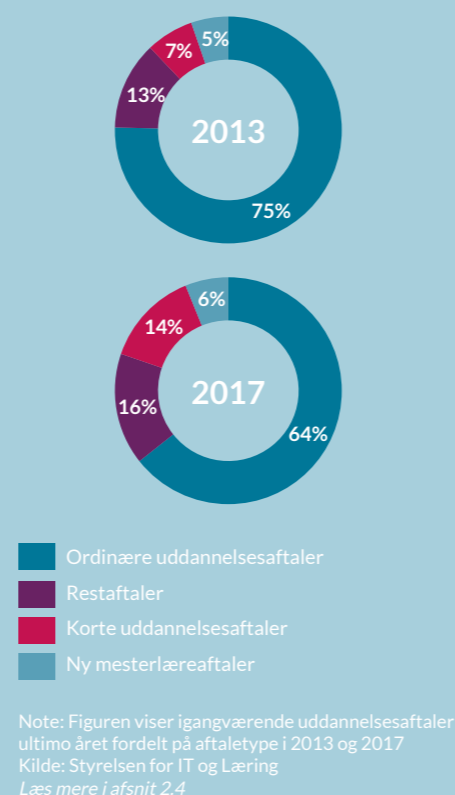
Udvalgte resultater fra praktikpladsområdet i 2017

Læs mere om de enkelte emner i Undervisningsministeriets årsstatistik Praktikpladsområdet 2017 på uvm.dk/praktik-aarsstatistik




Aftaletyper

Der er flere korte aftaler i 2017 end i 2013.



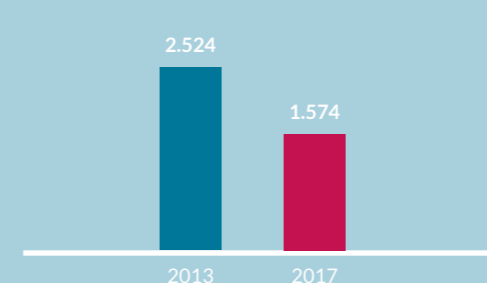
En større andel af uddannelsesaftalerne indgås i det private

Figuren viser antal indgåede uddannelsesaftaler fordelt på sektor i 2013 og 2017. En vigtig grund til udviklingen er, at der i perioden har været et fald i antallet af indgåede aftaler på social- og sundhedsuddannelserne.



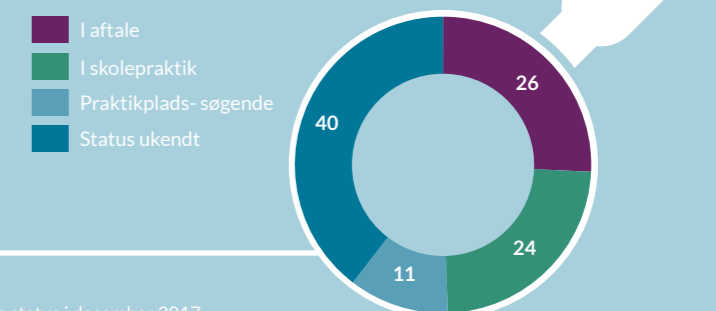
Praktikpladssøgende (med afsluttet grundforløb ultimo året)

Der var 38 pct. færre søgende m. afsluttet grundforløb i slutningen af 2017 end der var i 2013.



Praktikpladssøgende efter 6 måneder

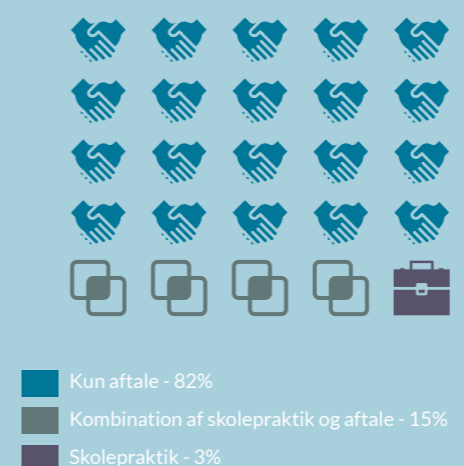
6 måneder efter påbegyndt søgning var 11 pct. stadig søgende.



Note: Figuren viser antal elever optaget i skolepraktik 2013-2017 og status i december 2017 for praktikpladssøgende, der afsluttede deres grundforløb i juni 2017. Kilde: Styrelsen for IT og Læring. Læs mere antal praktikpladssøgende i afsnit 2.2, og mere om praktikpladssøgendes tid i søgekøen i afsnit 2.8"

Gennemførelse af uddannelse i hhv. uddannelsesaftale og skolepraktik.

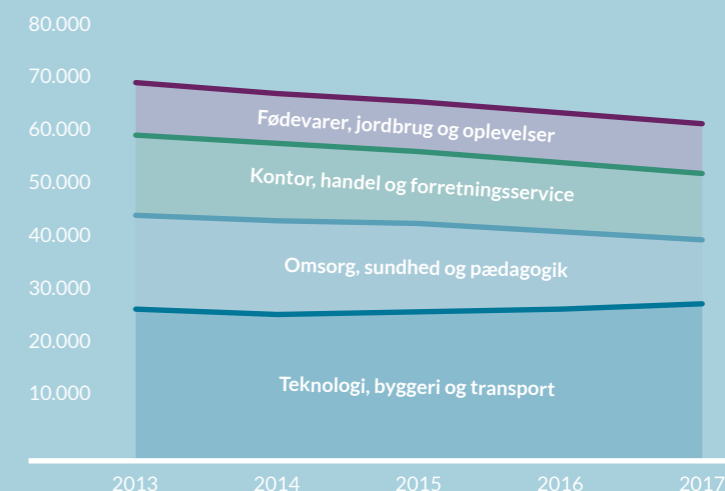
Kun 3 pct. af alle der gennemførte en erhvervsuddannelse i 2017 brugte kun skolepraktik.



Note: Figuren viser status i december 2017 for praktikpladssøgende, der afsluttede deres grundforløb i juni 2017. Kilde: Styrelsen for IT og Læring. Læs mere i afsnit 2.8

Indgåede uddannelsesaftaler

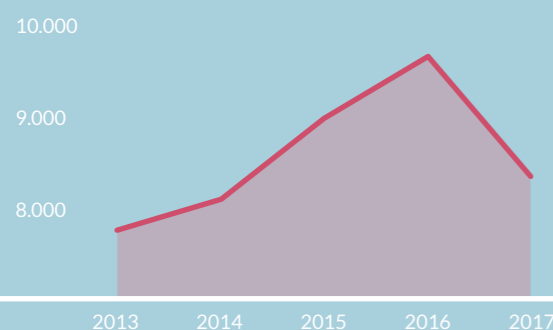
Flere uddannelsesaftaler 2013-2017 indenfor teknologi, byggeri og transport, men fald på de tre andre uddannelsesområder.



Note: Figuren viser igangværende uddannelsesaftaler fordelt på uddannelsesområde, ultimo året 2013-2017. Kilde: Styrelsen for IT og Læring. Læs mere i afsnit 2.1.2

Skolepraktik

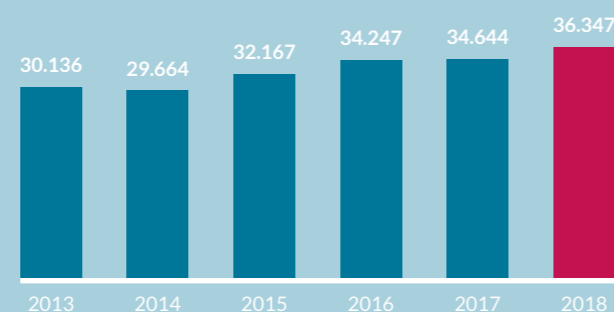
Færre elever blev optaget i skolepraktik i 2017 end i 2016.



Note: Figuren viser antal elever optaget i skolepraktik 2013-2017. Kilde: Styrelsen for IT og Læring. Læs mere i afsnit 2.2

Flere aftaler på udvalgte uddannelser

I 2018 skal der, som følge af Trepartsaftale om kvalificeret arbejdskraft og praktikpladser, skabes 2.100 flere praktikpladser end i 2016.



Note: Figuren viser indgåede aftaler i 2013-2017 eksklusiv SOSU og PAU. Tal for 2018 viser hvor mange aftaler, der skal indgås på disse uddannelser, hvis trepartsaftalens målsætning for 2018 skal nås. Kilde: Styrelsen for IT og Læring. Læs mere om nøgletal af betydning for trepartsaftalen i afsnit 3